



GEDORE

GEDORE 1504 XL



DÍLENSKÉ VYBAVENÍ

DÍLENSKÉ
VOZÍKY
>016



PŘÍSLUŠENSTVÍ
DÍLENSKÝCH VOZÍKŮ
>025



PRACOVNÍ
STOLY
>026



PŘÍSLUŠENSTVÍ
PRACOVNÍCH STOLŮ
>034



SKLÁDACÍ
PRACOVNÍ STOLY
>034



UŽITEČNÉ POMŮCKY
PRO DÍLENSKÉ VOZÍKY/
PRACOVNÍ STOLY
>035



SKŘÍŇKY
NA NÁŘADÍ
>036



DRŽÁKY NÁŘADÍ/
HÁČKY NA NÁŘADÍ
>037



WORKMO
>042



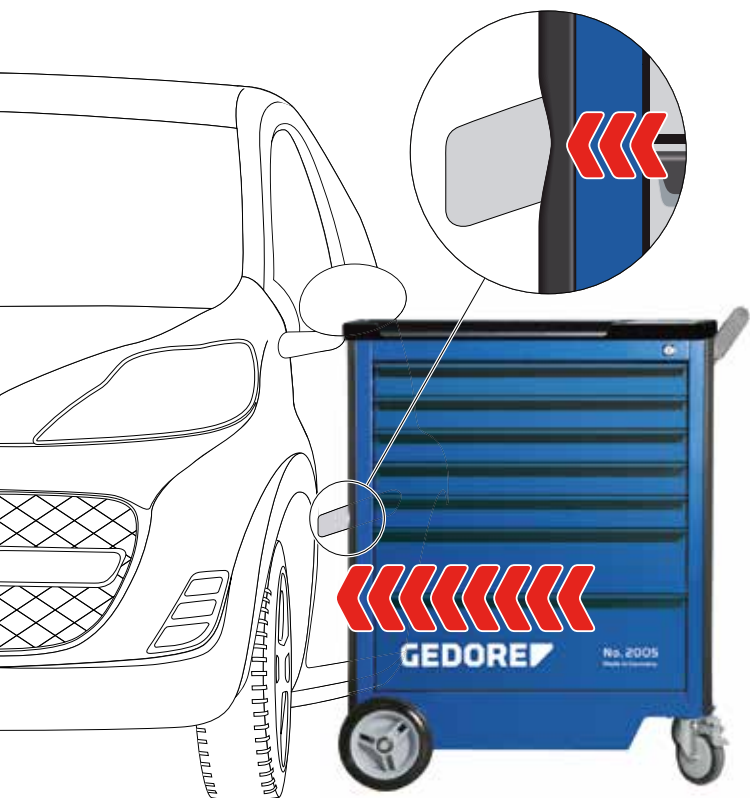
DÍLENSKÝ NÁBYTEK GEDORE

Promyšleně konstruovaný - spolehlivý i při extrémním používání



Nejlepší dostupná kvalita pro nejnáročnější požadavky


- › Využití nejmodernějších strojů a ekologicky ohleduplných výrobních procesů
- › Základem jsou přísně kontrolované a vybrané ocelové plechy
- › Zkušená a spolehlivá pracovníci ručí za přesnou výrobu a zpracování
- › Náročné kontroly kvality po každém výrobním kroku zajišťují trvalou vysokou úroveň kvality
- › Nejlepší dostupná průmyslová kvalita pro extrémní úrovně pracovních podmínek a trvalého používání
- › Profesionální služby až po vývoj specializovaných nástrojů na zakázku
- › Vertikální a horizontální síly jsou přesně vypočítány
- › Hmotnost v prázdném stavu optimalizována pečlivou volbou použitých materiálů
- › Robustní, stabilní konstrukce z ocelových plechů tloušťky 0,88 mm, nosné kovové díly tloušťky 1,00 mm, šasi pro velké zatížení z kovových dílů tloušťky 2,00 mm
- › Přesné bodové svary zaručují trvalé spojení dílů
- › Dílenské vozíky poskytují jistotu speciálními šasi GEDORE a kolečky pro vysoká zatížení
- › Odolné a trvanlivé, s vynikající stabilitou



Perfektní tvar i funkce

- › Mobilní nebo stacionární jsou opravdu nepostradatelným pomocníkem pro náročné dílenské práce
- › Extrémně robustní, odolný proti poškrábání a nárazům, chráněný proti korozi a snadno udržovatelný
- › Odolný a trvanlivý, s vynikající stabilitou
- › Celá řada modelů pro různá použití a individuální požadavky
- › Rozsáhlé volitelné příslušenství umožňuje flexibilní rozšiřování všech základních modelů
- › Na vyžádání jsou dostupné i speciální barvy (RAL) a provedení

GEDORE INDIVIDUAL PŘESNÝ – UPRAVITELNÝ



Proč si nevytvořit dokonalé uspořádání nástrojů podle požadavků korporátního designu a specifikací vašich procesů – těšíme se, že se na nás obrátíte

Nářadí uspořádané, přehledné a vždy na dosah

- › Přípraveny k použití ihned po dodání: stačí je vybalit a našroubovat pracovní madlo
- › Ať mobilní nebo stacionární, zajišťují přehlednost: každý nástroj zde má své vyhrazené místo
- › Modulární systémy uspořádání velice usnadňují každodenní práci (vizuální kontrola/zjištění chybějících nástrojů)
- › Kompaktní sady nářadí usnadňují výběr
- › Speciální sady nářadí/vybavení v modulárním systému nebo ve vozících/pracovních stolech, ve firemním provedení nebo barvách



CHARAKTERISTICKÉ PRO GEDORE



Nosnost

- > Nosnost zásuvek je 40 kg
- > Modely 2004*, 2005, 1502, 1504*, 1504 XL a 1506 XL: spodní zásuvky mají zvýšenou nosnost 60 kg
- > * kromě 2004 1000, 1504 1000

Kuličkové pojezdy zásuvek

- > Kuličkové vodící pojezdy poskytují i při maximálním zatížení bezpečný a snadný pohyb zásuvek



Individuální blokování zásuvek

- > Kromě centrálního zamykání je každá zásuvka zvlášť vybavena blokováním proti nechtěnému otevření při převážení
- > Blokování se zruší automaticky s využitím sklopné lišty při otevření zásuvky
- > Aretace jednotlivých zásuvek se aktivují automaticky při zasunutí zásuvky
- > Pokud jsou zásuvky označeny symbolem „E“, jsou dodávány s individuálním blokováním zásuvek.



Centrální zamykání

- > Jeden centrální zámek pro všechny zásuvky a dvířka
- > Bezpečná a snadná manipulace



Pravouhlej otvory 10 x 38 mm

- > Pravouhlej otvory v bočních stěnách umožňují snadný a rychlý přístup k často používaným nástrojům
- > Snadno se do nich upevňují držáky a zásobníky GEDORE

Hladký průběh kola

- > Přesné kuličkové ložisko

Ochranný rám

- > Ochranný rám po celém obvodu se zaoblenými spodními hranami umožňuje bezpečně tlačít nebo táhnout dílenské vozíky nebo pracovní stoly

prášková barva

- > Tato metoda povrchové úpravy zaručuje vysokou ochranu proti korozi a současně i vysokou odolnost proti poškrábání
- > Na vyžádání jsou k dispozici speciální barvy

Vysoce výkonná kola

- > Vysoká nosnost
- > Pneumatiky z pevné gumy
- > Na válečkových ložiscích
- > Odolnost proti oděru

Ochrana proti nárazům

- > Vertikální ochrana chrání před poškozením vozík a vše, s čím se dostane do kontaktu
- > Chrání také ostatní vybavení a vozíky v dílně před nechtěným kontaktem

Systém úplné brzdy

- > Brání nechtěnému otáčení a natáčení koleček
- > Slouží pro bezpečné parkování dílenských vozíků nebo pracovních stolů



2005 DÍLENSKÝ VOZÍK

Skříň:

- > Rozměry: 985 × 775 × 475 mm (v × š × h)
- > Pracovní plocha z ABS se 3 přihrádkami na malé díly
- > S madlem pro snadné tlačení, tažení a otáčení
- > Boční stěny s otvory Euro 10 × 38 mm pro upevnění háčků a nástrojů
- > Ochranný rám nohou a ochrana proti nárazům zvyšují vaši bezpečnost
- > Ocelový plech, práškové lakování odolné proti korozi a proti poškrábání, barva GEDORE modrá

Zásuvky:

- > Centrální zámek s cylindrickou vložkou
- > Široké zásuvky (640 × 400 mm, š × h), plně výsuvné, vyjímatelné
- > Každá zásuvka s bezpečnostním zámkem, manipulace jednou rukou
- > Kuličkové pojezdy zásuvek
- > Zásuvky lze individuálně vybavit podélnými a příčnými přepážkami (lze objednat samostatně)
- > Nosnost každé zásuvky 40 kg, spodní zesílené zásuvky 60 kg
- > Ocelový plech, práškové lakování odolné proti korozi a proti poškrábání, barva GEDORE modrá

Velmi odolné šasi GEDORE:

- > Celková nosnost 500 kg
- > Dvě velmi odolná kolečka na válečkových ložiscích (pevná kolečka Ø 200 mm)
- > Dvě lehce ovladatelná kolečka na kuličkových ložiscích (rejdivovací kolečka Ø 125 mm), obě s úplnou brzdou
- > Konstrukce nápravy vozíků GEDORE zaručuje snadnou ovladatelnost, manévrovatelnost a udržování směru i při maximálních zatíženích

Příslušenství:

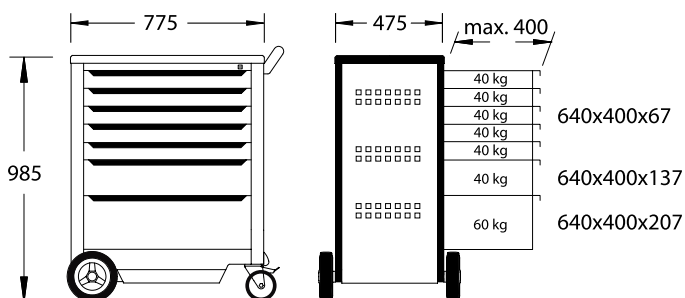
- > Podélné (LD) a příčné (CD) přepážky z pozinkovaného ocelového plechu

Volitelné doplňky:

- > Může být vybaven moduly nástrojů GEDORE (1500 ES/1500 CT nebo 2005 CT)
- > Doplňkové rozšiřitelné bedny na nářadí GEDORE, zadními stěnami a držáky nástrojů
- > Další kombinace zásuvek na vyžádání
- > Na vyžádání jsou k dispozici speciální barvy a provedení
- > Dodává se bez nářadí a příslušenství



2005 0511



2005
VARIANTY

Číslo	2005 0511	2005 0511 E	2005 0321
	7 zásuvek: 5 × typ 1, v = 67 mm 1 × typ 2, v = 137 mm 1 × typ 3, v = 207 mm	7 zásuvek: 5 × typ 1, v = 67 mm 1 × typ 2, v = 137 mm 1 × typ 3, v = 207 mm	6 zásuvek: 3 × typ 1, v = 67 mm 2 × typ 2, v = 137 mm 1 × typ 3, v = 207 mm
V	985	985	985
Š	775	775	775
H	475	475	475
	10x	10x	6x
	2x	2x	2x
	93,0	93,0	89,0
Kód	1803018	2827379	2003546



Číslo	2005 0701	2005 0810
	8 zásuvek: 7 × typ 1, v = 67 mm 1 × typ 3, v = 207 mm	9 zásuvek: 8 × typ 1, v = 67 mm 1 × typ 2, v = 137 mm
V	985	985
Š	775	775
H	475	475
	10x	15x
	2x	3x
	92,0	99,0
Kód	2003554	2003562

2430

›24




R 2004 L

›25



RT 2004 L

›25

SL 2013 / SL 3014 / SL 1912 /
SL 1916 ›175/191/218

2004 DÍLENSKÝ VOZÍK

Skříň:

- > Rozměry: 985 × 775 × 475 mm (v × š × h)
- > Pracovní plocha z ABS se 3 přihrádkami na malé díly
- > Ukládací přihrádka s perforovanou deskou (perforace Euro 10 × 38 mm), 2 vyjímatelné zásuvky na malé díly a dvířka na straně s madlem
- > S madlem pro snadné tlačení, tažení a otáčení
- > Přední stěna s otvory Euro 10 × 38 mm pro upevnění háčků a nástrojů
- > Ochranný rám nohou a ochrana proti nárazům zvyšují vaši bezpečnost
- > Ocelový plech, práškové lakování odolné proti korozi a proti poškrábání, barva GEDORE modrá

Zásuvky:

- > Centrální zámek s cylindrickou vložkou
- > Široké zásuvky (480 × 400 mm, š × h), plně výsuvné, vyjímatelné
- > Každá zásuvka a ukládací přihrádka s bezpečnostním zámkem, manipulace jednou rukou
- > Kulíčkové pojezdy zásuvek
- > Zásuvky lze individuálně vybavit podélnými a příčnými přepážkami (lze objednat samostatně)
- > Zatížení každé zásuvky 40 kg, spodní zesílené zásuvky 60 kg (kromě 2004 1000)
- > Ocelový plech, práškové lakování odolné proti korozi a proti poškrábání, barva GEDORE modrá

Velmi odolné šasi GEDORE:

- > Celková nosnost 500 kg
- > Dvě velmi odolná kolečka na válečkových ložiscích (pevná kolečka Ø 200 mm)
- > Dvě lehce ovladatelná kolečka na kulíčkových ložiscích (rejdivovací kolečka Ø 100 mm), obě s úplnou brzdou
- > Konstrukce nápravy vozíků GEDORE zaručuje snadnou ovladatelnost, manévrovatelnost a udržování směru i při maximálních zatíženích

Příslušenství:

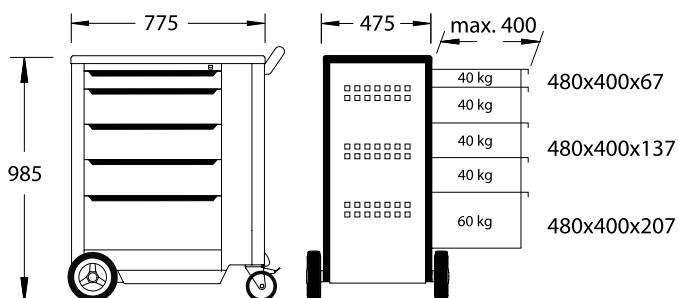
- > Podélné (LD) a příčné (CD) přepážky z pozinkovaného ocelového plechu

Volitelné doplňky:

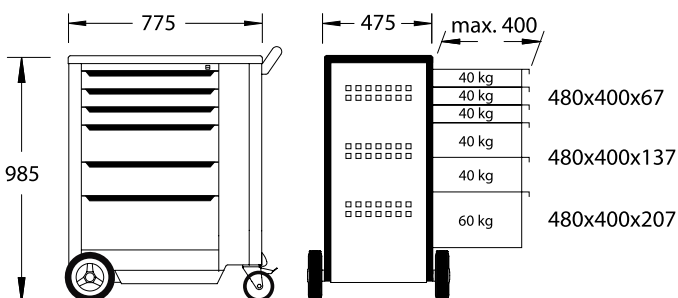
- > Může být vybaven moduly nástrojů GEDORE (1500 ES/1500 CT)
- > Doplňkové rozšiřitelné bedny na nářadí GEDORE, zadními stěnami a držáky nástrojů
- > Další kombinace zásuvek na vyžádání
- > Na vyžádání jsou k dispozici speciální barvy a provedení
- > Dodává se bez nářadí a příslušenství



2004 0131



2004 0321





2004 VARIANTY

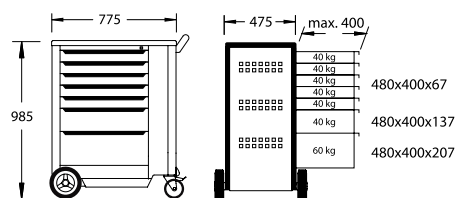


Číslo	2004 0131	2004 0321	2004 0511	2004 0511 E
	5 zásuvek: 1 × typ 1, v = 67 mm 3 × typ 2, v = 137 mm 1 × typ 3, v = 207 mm	6 zásuvek: 3 × typ 1, v = 67 mm 2 × typ 2, v = 137 mm 1 × typ 3, v = 207 mm	7 zásuvek: 5 × typ 1, v = 67 mm 1 × typ 2, v = 137 mm 1 × typ 3, v = 207 mm	7 zásuvek: 5 × typ 1, v = 67 mm 1 × typ 2, v = 137 mm 1 × typ 3, v = 207 mm
V	985	985	985	985
Š	775	775	775	775
H	475	475	475	475
LD	3x	6x	10x	10x
CD	2x	2x	2x	2x
	75,0	82,0	84,0	84,0
Kód	1640763	1640755	1640739	2827360

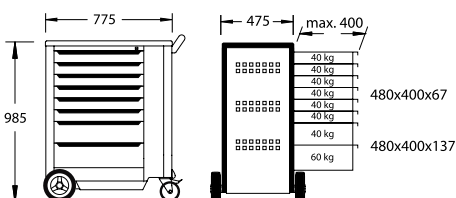


Číslo	2004 0701	2004 0620	2004 0810	2004 1000
	8 zásuvek: 7 × typ 1, v = 67 mm 1 × typ 3, v = 207 mm	8 zásuvek: 6 × typ 1, v = 67 mm 2 × typ 2, v = 137 mm	9 zásuvek: 8 × typ 1, v = 67 mm 1 × typ 2, v = 137 mm	10 zásuvek: 10 × typ 1, v = 67 mm
V	985	985	985	985
Š	775	775	775	775
H	475	475	475	475
LD	10x	10x	15x	15x
CD	2x	2x	3x	3x
	86,0	88,0	91,0	94,0
Kód	1640712	1640720	1640704	1640690

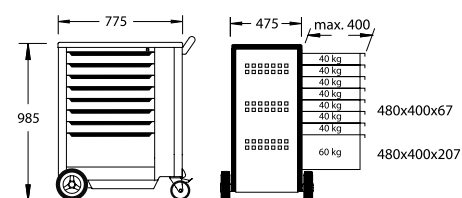
2004 0511



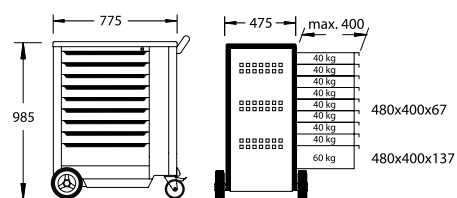
2004 0620



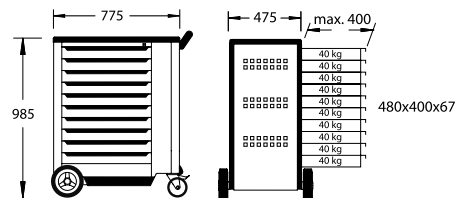
2004 0701



2004 0810



2004 1000



WSL-L

DÍLENSKÝ VOZÍK WORKSTER SMARTLINE

se 7 zásuvkami



Skříň:

- > Rozměry: 1045 × 785 × 510 mm (v × š × h)
- > Pracovní deska s krytem z polypropylenu, s čelním zploštěním, ochranným okrajem a dalšími malými odkládacími plochami
- > S madlem pro snadné tlačení, tažení a otáčení
- > Boční stěny s otvory Euro 10 × 38 mm pro upevnění háčků a nástrojů
- > Boční zaoblení pro minimalizaci stykových hran
- > Korpus svařovaný, samonosný a odolný proti borcení
- > Ocelový plech, práškové lakování odolné proti korozi a proti poškrábání

Zásuvky:

- > **Individuální blokování** vždy lze otevřít pouze jednu zásuvku
- > Centrální zámek s cylindrickou vložkou
- > 7 širokých zásuvek (640 × 400 mm, š × h), plně výsuvné
- > Kulíčkové pojezdy zásuvek
- > Nosnost každé zásuvky 20 kg
- > Ocelový plech, práškové lakování odolné proti korozi a proti poškrábání

Šasi GEDORE

- > Celková nosnost 400 kg
- > 4 lehce ovladatelná kolečka na kulíčkových ložiscích (rejdovací kolečka Ø 125 mm), jedno s úplnou brzdou
- > I v případě vysokého zatížení: lehký chod, manévrovatelnost a udržování směru

Volitelné doplňky:

- > Může být vybaven moduly nástrojů GEDORE (1500 ES, 1500 CT, 2005 CT, TS-147, TS-190, TS-308)
- > Zásuvky lze individuálně vybavit podélnými a příčnými prepážkami
- > Na vyžádání jsou k dispozici speciální barvy a provedení
- > Dodává se bez nářadí a příslušenství



	V	Š	H		Kód	Číslo
7 zásuvek:	1045	785	510	77,0	2977311	WSL-L7
5 × typ 1, v = 80 mm						
2 × typ 2, v = 162,5 mm						



2525-520

DÍLENSKÝ VOZÍK

se 7 zásuvkami

Skříň:

- > Rozměry: 965 × 720 × 395 mm (v × š × h)
- > Pracovní plocha z ABS se 3 příhrádkami na malé díly
- > Ukládací příhrádka s perforovanou deskou (pravoúhlá perforace 10 × 38 mm) na straně s madlem
- > S madlem pro snadné tlačení, tažení a otáčení
- > Boční stěna s otvory Euro 10 × 38 mm pro upevnění háčků a nástrojů
- > Zaoblený ochranný rám nohou a ochrana proti nárazům zvyšují vaši bezpečnost
- > Ocelový plech, práškové lakování odolné proti korozi a proti poškrábání, barva GEDORE modrá

Zásuvky:

- > Centrální zámek s cylindrickou vložkou
- > 5 širokých zásuvek (480 × 325 × 75 mm, š × h × v), plně výsuvné
- > 2 velkokapacitní zásuvky (480 × 325 × 120 mm, š × h × v), plně výsuvné, vyjímatelné, pro objemné díly
- > Individuální zamykání zásuvek, manipulace jednou rukou
- > Kulíčkové pojedy zásuvek
- > Zásuvky lze individuálně vybavit podélnými a příčnými přepážkami (lze objednat samostatně, není k dispozici pro velkoobjemové zásuvky)
- > Nosnost každé zásuvky 40 kg
- > Ocelový plech, práškové lakování odolné proti korozi a proti poškrábání, barva GEDORE modrá

Velmi odolné šasi GEDORE:

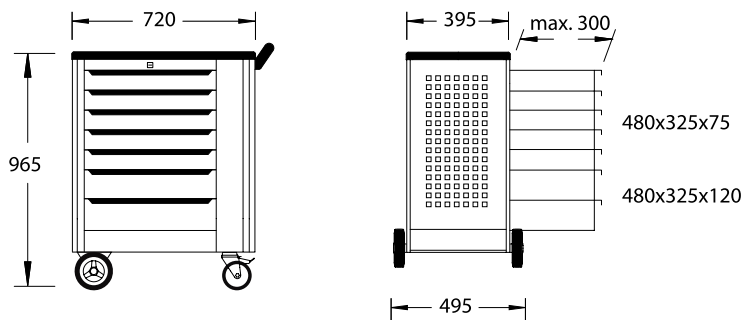
- > Celková nosnost 330 kg
- > Dvě velmi odolná kolečka na válečkových ložiscích (pevná kolečka Ø 140 mm)
- > Dvě lehce ovladatelná kolečka na kulíčkových ložiscích (rejdivovací kolečka Ø 100 mm), jedno s úplnou brzdou
- > Konstrukce nápravy vozíků GEDORE zaručuje snadnou ovladatelnost, manévrovatelnost a udržování směru i při maximálních zatíženích

Příslušenství:

- > Sada háčků, 10 kusů
- > Osm podélných (LD) a dvě příčné (CD) přepážky z pozinkovaného ocelového plechu

Volitelné doplňky:

- > Může být vybaven moduly nástrojů GEDORE (1500 ES/1500 CT)
- > Na vyžádání jsou k dispozici speciální barvy a provedení
- > Dodává se bez nářadí a příslušenství



V	Š	H	LD	CD		Kód	Číslo
965	720	395	8x	2x	67,0	1587102	2525-520

1580

DÍLENSKÝ VOZÍK

se 4 zásuvkami

Skříň:

- › Rozměry: 930 × 625 × 400 mm (v × š × h)
- › Kovové rolety na obou stranách chránící celý vnitřní prostor
- › Pracovní plocha s podložkou z ABS
- › S madlem pro snadné tlačení, tažení a otáčení
- › Boční stěny s otvory Euro 10 × 38 mm pro upevnění háčků a nástrojů
- › Zaoblený ochranný rám nohou a ochrana proti nárazům zvyšují vaši bezpečnost
- › Ocelový plech, práškové lakování odolné proti korozi a proti poškrábání, barva GEDORE modrá

Zásuvky:

- › Centrální zámek s cylindrickou vložkou
- › 4 široké zásuvky (480 × 325 × 45 mm, š × h × v), všechny se otevírají na obě strany
- › Jeden hluboký ukládací prostor dole
- › Kuličkové pojezdy zásuvek, se středním a koncovým dorazem
- › Zásuvky lze individuálně vybavit podélnými a příčnými přepážkami (lze objednat samostatně)
- › Nosnost každé zásuvky 20 kg
- › Ocelový plech, práškové lakování odolné proti korozi a proti poškrábání, barva GEDORE modrá

Šasi GEDORE

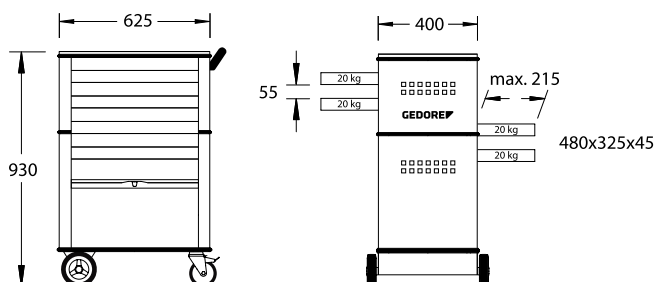
- › Celková nosnost 300 kg
- › Dvě velmi odolná kolečka na válečkových ložiscích (pevná kolečka Ø 140 mm)
- › Dvě lehce ovladatelná kolečka na kuličkových ložiscích (rejdrovací kolečka Ø 100 mm), jedno s úplnou brzdou
- › Konstrukce nápravy vozíků GEDORE zaručuje snadnou ovladatelnost, manévrovatelnost a udržování směru i při maximálních zatíženích

Příslušenství:

- › 8 podélných (LD) a 2 příčné (CD) přepážky z pozinkovaného ocelového plechu

Volitelné doplňky:

- › Může být vybaven moduly nástrojů GEDORE (1500 ES/1500 CT)
- › Volitelně rozšiřitelný bedno na nářadí GEDORE 1430
- › Na vyžádání jsou k dispozici speciální barvy a provedení
- › Dodává se bez nářadí a příslušenství



V	Š	H	LD	CD		Kód	Číslo
930	625	400	8x	2x	40,0	6627550	1580



1578 DÍLENSKÝ VOZÍK

se 6 zásuvkami

Skříň:

- > Rozměry: 930 × 605 × 375 mm (v × š × h)
- > Pracovní plocha z ABS se 3 příhrádkami na malé díly
- > S madlem pro snadné tlačení, tažení a otáčení
- > Ochranný rám nohou zvyšuje vaši bezpečnost
- > Ocelový plech, práškové lakování odolné proti korozi a proti poškrábání, barva GEDORE modrá

Zásuvky:

- > Centrální zámek s cylindrickou vložkou
- > 4 široké zásuvky (480 × 325 × 75 mm, š × h × v)
- > 1 široká zásuvka (480 × 325 × 120 mm, š × h × v)
- > 1 široká zásuvka (480 × 325 × 210 mm, š × h × v)
- > Otevírání zásuvek na obě strany
- > Zásuvky lze individuálně vybavit podélnými a příčnými přepážkami (lze objednat samostatně)
- > Nosnost každé zásuvky 20 kg
- > Ocelový plech, práškové lakování odolné proti korozi a proti poškrábání, barva GEDORE modrá

Šasi GEDORE

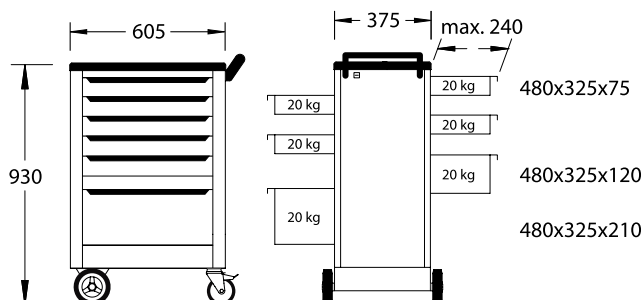
- > Celková nosnost 200 kg
- > Dvě velmi odolná kolečka na válečkových ložiscích (pevná kolečka Ø 140 mm)
- > Dvě lehce ovladatelná kolečka na kuličkových ložiscích (rejdivovací kolečka Ø 100 mm), jedno s úplnou brzdou
- > Konstrukce nápravy vozíků GEDORE zaručuje snadnou ovladatelnost, manévrovatelnost a udržování směru i při maximálních zatíženích

Příslušenství:

- > 6 podélných (LD) a 2 příčné (CD) přepážky z pozinkovaného ocelového plechu

Volitelné doplňky:

- > Může být vybaven moduly nástrojů GEDORE (1500 ES/1500 CT)
- > Na vyžádání jsou k dispozici speciální barvy a provedení
- > Dodává se bez nářadí a příslušenství



V	Š	H	LD	CD		Kód	Číslo
930	605	375	6x	2x	43,5	9018140	1578

Bedna na nářadí

Vhodná pro všechny dílenské vozíky GEDORE s pracovní plochou 625 × 400 mm (š × h)
 Zásuvky lze zcela vysunout
 Dodává se s podélnými a příčnými oddělovacími lištami.
 Nástroje nejsou součástí dodávky

1430 BEDNA NA NÁŘADÍ

> Konstruována zejména jako horní bedna pro vozík 1580

Skříň:

- > Rozměry: 305 × 625 × 400 mm (v × š × h)
- > Horní plocha z ABS
- > Ochranný rám nohou a ochrana proti nárazům zvyšují vaši bezpečnost
- > Ocelový plech, práškové lakování odolné proti korozi a proti poškrábání, barva GEDORE modrá

Zásuvky:

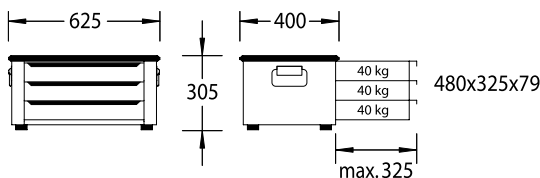
- > Centrální zámek s cylindrickou vložkou
- > 3 široké zásuvky (480 × 325 mm, š × h), plně výsuvné, vyjímatelné
- > Každá zásuvka s bezpečnostním zámekem, manipulace jednou rukou
- > Kuličkové pojizdy zásuvek
- > Zásuvky lze individuálně vybavit podélnými a příčnými přepážkami (lze objednat samostatně)
- > Nosnost každé zásuvky 40 kg
- > Ocelový plech, práškové lakování odolné proti korozi a proti poškrábání, barva GEDORE modrá

Příslušenství:

- > 6 podélných (LD) a 2 příčné (CD) přepážky z pozinkovaného ocelového plechu

Volitelné doplňky:

- > Může být vybavena moduly nástrojů GEDORE (1500 ES/1500 CT)
- > Na vyžádání jsou k dispozici speciální barvy a provedení
- > Dodává se bez nářadí a příslušenství



V	Š	H	LD	CD		Kód	Číslo
305	625	400	6x	2x	26,0	6618130	1430

2430 BEDNA NA NÁŘADÍ

Skříň:

- > Rozměry: 345 × 775 × 475 mm (v × š × h)
- > Pracovní plocha z ABS se 3 příhrádkami na malé díly
- > Ocelový plech, práškové lakování odolné proti korozi a proti poškrábání, barva GEDORE modrá

Zásuvky:

- > Centrální zámek s cylindrickou vložkou
- > Široké zásuvky (640 × 400 × 67 mm, š × h × v), plně výsuvné, vyjímatelné
- > Každá zásuvka s bezpečnostním zámekem, manipulace jednou rukou
- > Kuličkové pojizdy zásuvek
- > Zásuvky lze individuálně vybavit podélnými a příčnými přepážkami*
- > Nosnost každé zásuvky 40 kg
- > Ocelový plech, práškové lakování odolné proti korozi a proti poškrábání, barva GEDORE modrá

Použítí:

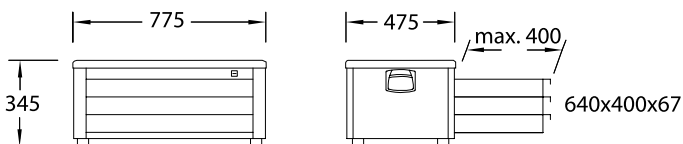
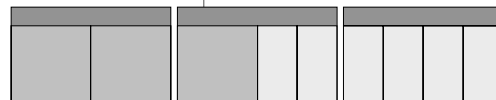
- > Konstruována zejména jako horní bedna pro vozíky 2004 a 2005

Příslušenství:

- > 6 podélných (LD) a 2 příčné (CD) přepážky z pozinkovaného ocelového plechu

Volitelné doplňky:

- > Může být vybavena moduly nástrojů GEDORE (1500 ES/1500 CT)
- > Individuální blokování zásuvek na vyžádání



V	Š	H	LD	CD		Kód	Číslo
345	775	475	6x	2x	34,0	1888927	2430



Příslušenství dílenských vozíků

2004 HP
DŘEVĚNÁ DESKA

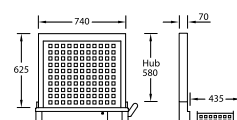
- > Zapadne do plastové horní strany, tloušťka 30 mm, poskytuje dodatečnou rovnou pracovní plochu
- > Vícevrstvá buková deska
- > Pro vozíky 2004 a 2005 a bednu na nářadí 2430
- > Model 2004 HP do března 2014 pro hloubku 435 mm, model 2004 HP-14 od dubna 2014, pro hloubku 475 mm



Š	H	mm	Provedení	kg	Kód	Číslo
590	410	30	do března 2014	5,0	1446967	2004 HP
563	409	30	od dubna 2014	5,0	2879883	2004 HP-14

R 2004 L
ZADNÍ STĚNA

- > Automatické zvedání dvěma plynovými pružinami
- > Přehledné uspořádání nářadí v pravouhlé perforaci 10 × 38 mm
- > Plně osazenou zadní stěnu lze snadno zasunout
- > Centrální zámek s cylindrickou vložkou
- > Stěnu lze upevnit na modely 2004, 2005
- > Dodává se bez nářadí



V	Š	H	kg	Kód	Číslo
768	770	116	25,0	1446169	R 2004 L

RT 2004 L
ZADNÍ STĚNA

- > Pravouhlé otvory 10 × 38 mm
- > Stěnu lze upevnit na modely 2004 a 2005 (a také starší modely 2002 a 2003)



V	Š	H	kg	Kód	Číslo
715	765	30	11,0	2663104	RT 2004 L

1500 H 13
PROTISKLUZOVÁ PODLOŽKA

Prodává se na metry

- > Vhodná pro všechny zásuvky v dílenských vozících a pracovních stolech GEDORE
- > Různé možnosti použití: dílny, domácnosti, automobily, volný čas apod.
- > Velmi vysoký odpor proti klouzání na celé řadě různých povrchů
- > Lze uříznout na potřebnou velikost
- > Odolává teplotám v rozsahu -30 °C až +100 °C
- > Bod tavení přibližně +250 °C
- > Odolná proti vzplanutí
- > Odolná proti chemikáliím
- > Pohlcuje rázy a hluk
- > Rozměry: 475 × 2000 mm (š × d)



D m	Š	kg	Kód	Číslo
2	475	0,540	5790250	1500 H 13

1505 POJÍZDNÝ PRACOVNÍ STŮL

Skříň:

- > Rozměry: 900 × 1100 × 652 mm (v × š × h)
- > Vícevrstvá buková pracovní deska tloušťky 40 mm, povrch dodatečně chráněný napuštěním fermezí
- > Velký využitelný úložný prostor s poličkou a dvířky
- > Jednoduchá, bezpečná manipulace s využitím výsuvné rukojeti
- > Ochranný rám nohou zvyšuje vaši bezpečnost
- > Ocelový plech, práškové lakování odolné proti korozi a proti poškrábání, barva GEDORE modrá

Zásuvky:

- > Centrální zámek s cylindrickou vložkou
- > 5 širokých zásuvek (480 × 550 mm, š × h), rozšiřitelné až na 505 mm, vyjímatelné
- > Každá zásuvka s bezpečnostním zámekem, manipulace jednou rukou
- > Kulčkové pojezdy zásuvek
- > Zásuvky lze individuálně vybavit podélnými a příčnými přepážkami (lze objednat samostatně)
- > Nosnost každé zásuvky 40 kg
- > Ocelový plech, práškové lakování odolné proti korozi a proti poškrábání, barva GEDORE modrá

Velmi odolné šasi GEDORE Jumbo:

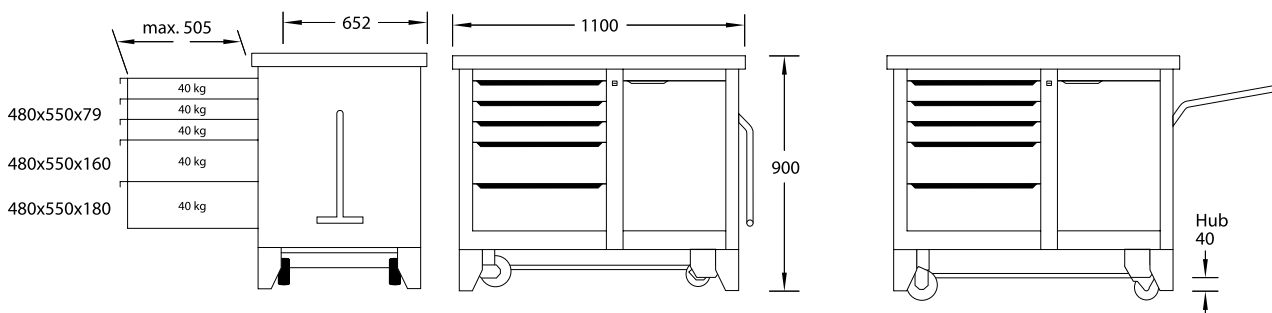
- > Celková nosnost 2000 kg, 500 kg při převážení
- > Čtyři kolečka GEDORE na válečkových ložiscích s nezávislým zavěšením koleček
- > Dokonalá stabilita po spuštění
- > Mobilitu zaručuje hydraulický zvedací mechanismus, stačí zvednout tažnou rukojeť
- > Vysoká světlá výška

Příslušenství:

- > 2 distanční moduly 1500 ED-70 K
- > 9 podélných (LD) a 9 příčných (CD) přepážek z pozinkovaného ocelového plechu

Volitelné doplňky:


- > Může být vybaven moduly nástrojů GEDORE (1500 ES/1500 CT)
- > Lze přidat zadní stěnu R 1504 L
- > Dodává se bez nářadí a příslušenství
- > Na vyžádání jsou k dispozici speciální barvy a provedení



Popis	V	Š	H	mm	LD	CD		Kód	Číslo
Pojízdný pracovní stůl	900	1100	652	40	9x	9x	138,0	6621780	1505
Pojízdný pracovní stůl se svérákem	900	1100	652	40	9x	9x	156,5	6621860	1505 S

R 1504 XL-L

>34



411

>554





1506 XL

POJÍZDNÝ PRACOVNÍ STŮL S VELKOU ŠÍŘKOU

Skříň:

- > Rozměry: 985 × 1250 × 550 mm (v × š × h)
- > Vícevrstvá buková pracovní deska tloušťky 30 mm, povrch dodatečně chráněný napuštěním fermezí
- > Se dvěma stejnými bloky zásuvek
- > Ochranný rám nohou zvyšuje vaši bezpečnost
- > Ocelový plech, práškové lakování odolné proti korozi a proti poškrábání, barva GEDORE modrá

Zásuvky:

- > Centrální zámek s cylindrickou vložkou
- > Široké zásuvky (480 × 400 mm, š × h), plně výsuvné, vyjímatelné
- > Každá zásuvka s bezpečnostním zámkem, manipulace jednou rukou
- > Kulčikové pojezdy zásuvek
- > Zásuvky lze individuálně vybavit podélnými a příčnými přepážkami (lze objednat samostatně)
- > Nosnost každé zásuvky 40 kg, spodní zesílené zásuvky 60 kg
- > Ocelový plech, práškové lakování odolné proti korozi a proti poškrábání, barva GEDORE modrá

Velmi odolné šasi GEDORE:

- > Celková nosnost 700 kg, 500 kg při převážení
- > Dvě velmi odolná kolečka na válečkových ložiscích (pevná kolečka Ø 200 mm)
- > Dvě lehce ovladatelná kolečka na kulčikových ložiscích (rejdivovací kolečka Ø 125 mm), obě s úplnou brzdou
- > Konstrukce nápravy vozíků GEDORE zaručuje snadnou ovladatelnost, manévrovatelnost a udržování směru i při maximálních zatíženích

Příslušenství:

- > 4 distanční moduly 1500 ED-70 K
- > Podélné (LD) a příčné (CD) přepážky z pozinkovaného ocelového plechu

Volitelné doplňky:

- > Může být vybaven moduly nástrojů GEDORE (1500 ES/1500 CT)
- > Lze přidat zadní stěnu R 1504 XL-L
- > Další kombinace zásuvek na vyžádání
- > Na vyžádání jsou k dispozici speciální barvy a provedení
- > Dodává se bez nářadí a příslušenství

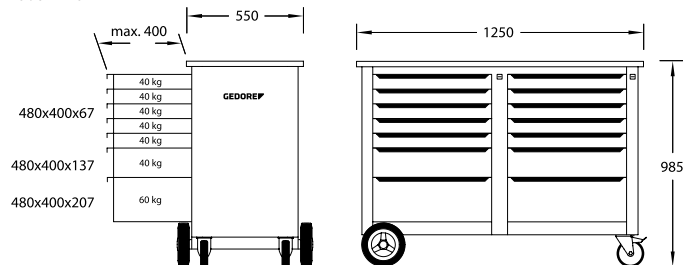


1506 XL VARIANTY

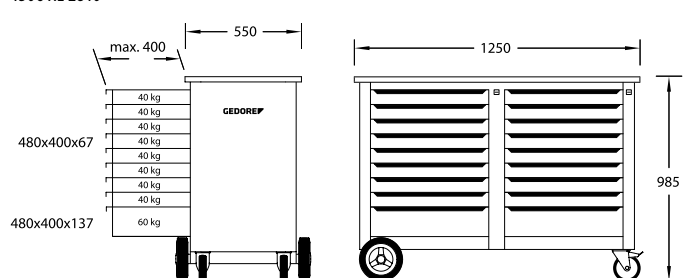


Číslo	1506 XL 2511	1506 XL 2810
	14 zásuvek: 10 × typ 1, v = 67 mm 2 × typ 2, v = 137 mm 3 × typ 3, v = 207 mm	18 zásuvek: 16 × typ 1, v = 67 mm 2 × typ 2, v = 137 mm
V	985	985
Š	1250	1250
H	550	550
mm	30	30
LD	15x	15x
CD	3x	3x
	140,0	150,0
Kód	2528088	2528096

1506 XL 2511



1506 XL 2810



1504

POJÍZDNÝ PRACOVNÍ STŮL

Skříň:

- > Rozměry: 985 × 1100 × 550 mm (v × š × h)
- > Vícevrstvá buková pracovní deska tloušťky 30 mm, povrch dodatečně chráněný napuštěním fermezí
- > Velký využitelný úložný prostor s poličkou a dvířky
- > Ochranný rám nohou zvyšuje vaši bezpečnost
- > Ocelový plech, práškové lakování odolné proti korozi a proti poškrábání, barva GEDORE modrá

Zásuvky:

- > Centrální zámek s cylindrickou vložkou
- > Široké zásuvky (480 × 400 mm, š × h), plně výsuvné, vyjímatelné
- > Každá zásuvka s bezpečnostním zámkem, manipulace jednou rukou
- > Kuličkové pojizdy zásuvek
- > Zásuvky lze individuálně vybavit podélnými a příčnými přepážkami (lze objednat samostatně)
- > Zatížení každé zásuvky 40 kg, spodní zesílené zásuvky 60 kg (kromě 1504 1000)
- > Ocelový plech, práškové lakování odolné proti korozi a proti poškrábání, barva GEDORE modrá

Velmi odolné šasi GEDORE:

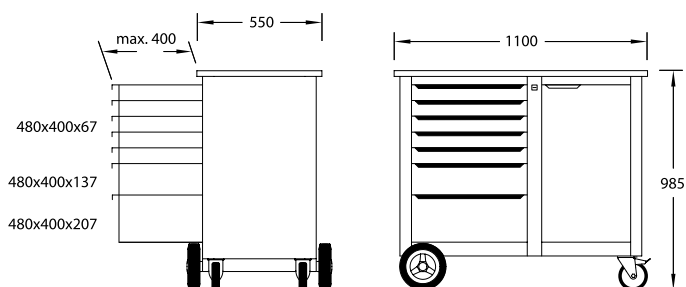
- > Celková nosnost 700 kg, 500 kg při převážení
- > Dvě velmi odolná kolečka na válečkových ložiscích (pevná kolečka Ø 200 mm)
- > Dvě lehce ovladatelná kolečka na kuličkových ložiscích (rejdivovací kolečka Ø 125 mm), obě s úplnou brzdou
- > Konstrukce nápravy vozíků GEDORE zaručuje snadnou ovladatelnost, manévrovatelnost a udržování směru i při maximálních zatíženích

Příslušenství:

- > 4 distanční moduly 1500 ED-70 K
- > Podélné (LD) a příčné (CD) přepážky z pozinkovaného ocelového plechu

Volitelné doplňky:

- > Může být vybaven moduly nástrojů GEDORE (1500 ES/1500 CT)
- > Lze přidat zadní stěnu R 1504 L nebo RT 1504 L
- > Další kombinace zásuvek na vyžádání
- > Na vyžádání jsou k dispozici speciální barvy a provedení
- > Dodává se bez nářadí a příslušenství





1504 VARIANTY

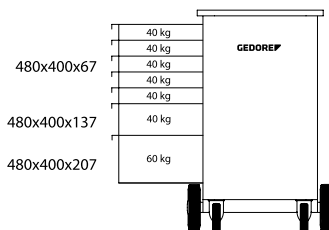


Kód	6622830	6623050	1814958
	7 zásuvek: 5 × typ 1, v = 67 mm 1 × typ 2, v = 137 mm 1 × typ 3, v = 207 mm	7 zásuvek: 5 × typ 1, v = 67 mm 1 × typ 2, v = 137 mm 1 × typ 3, v = 207 mm	6 zásuvek: 3 × typ 1, v = 67 mm 2 × typ 2, v = 137 mm 1 × typ 3, v = 207 mm
Popis	Pojízdny pracovní stůl se 7 zásuvkami	Pojízdny pracovní stůl se 7 zásuvkami a svěrákem	Pojízdny pracovní stůl se 6 zásuvkami
V	985	985	985
Š	1100	1100	1100
H	550	550	550
LD	10x	10x	6x
CD	2x	2x	2x
	103,0	112,5	96,0
Číslo	1504 0511	1504 0511 S	1504 0321

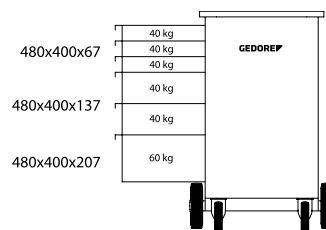


Kód	1814931	1814923	1814915
	8 zásuvek: 7 × typ 1, v = 67 mm 1 × typ 3, v = 207 mm	9 zásuvek: 8 × typ 1, v = 67 mm 1 × typ 2, v = 137 mm	10 zásuvek: 10 × typ 1, v = 67 mm
Popis	Pojízdny pracovní stůl s 8 zásuvkami	Pojízdny pracovní stůl s 9 zásuvkami	Pojízdny pracovní stůl s 10 zásuvkami
V	985	985	985
Š	1100	1100	1100
H	550	550	550
LD	10x	15x	15x
CD	2x	3x	3x
	99,0	106,0	110,0
Číslo	1504 0701	1504 0810	1504 1000

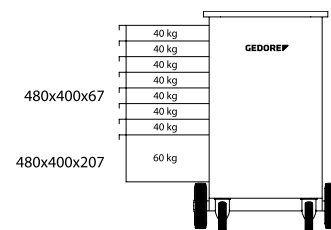
1504 0511 + 1504 0511 S



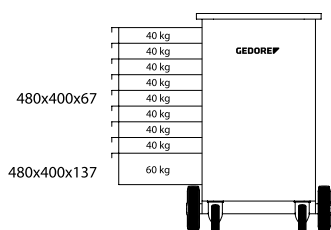
1504 0321



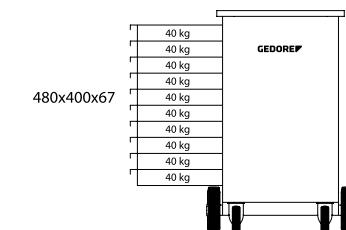
1504 0701



1504 0810



1504 1000



1504 XL

POJÍZDNÝ PRACOVNÍ STŮL S VELKOU ŠÍŘKOU

Skříň:

- > Rozměry: 985 × 1250 × 550 mm (v × š × h)
- > Vícevrstvá buková pracovní deska tloušťky 30 mm, povrch dodatečně chráněný napuštěním fermeží
- > Velký využitelný úložný prostor s poličkou a dvířky
- > Ochranný rám nohou zvyšuje vaši bezpečnost
- > Ocelový plech, práškové lakování odolné proti korozi a proti poškrábání, barva GEDORE modrá

Zásuvky:

- > Centrální zámek s cylindrickou vložkou
- > 1 zásuvka XL (1055 × 400 mm, š × h), 6 širokých zásuvek (640 × 400 mm, š × h), plně výsuvné, vyjímatelné
- > Každá zásuvka s bezpečnostním zámkem, manipulace jednou rukou
- > Kuličkové pojezdy zásuvek
- > Zásuvky lze individuálně vybavit podélnými a příčnými přepážkami (lze objednat samostatně)
- > Nosnost každé zásuvky 40 kg, spodní zesílené zásuvky 60 kg
- > Ocelový plech, práškové lakování odolné proti korozi a proti poškrábání, barva GEDORE modrá

Velmi odolné šasi GEDORE:

- > Celková nosnost 700 kg, 500 kg při převážení
- > Dvě velmi odolná kolečka na válečkových ložiscích (pevná kolečka Ø 200 mm)
- > Dvě lehce ovladatelná kolečka na kuličkových ložiscích (rejdrovací kolečka Ø 125 mm), obě s úplnou brzdou
- > Konstrukce nápravy vozíků GEDORE zaručuje snadnou ovladatelnost, manévrovatelnost a udržování směru i při maximálních zatíženích

Příslušenství:


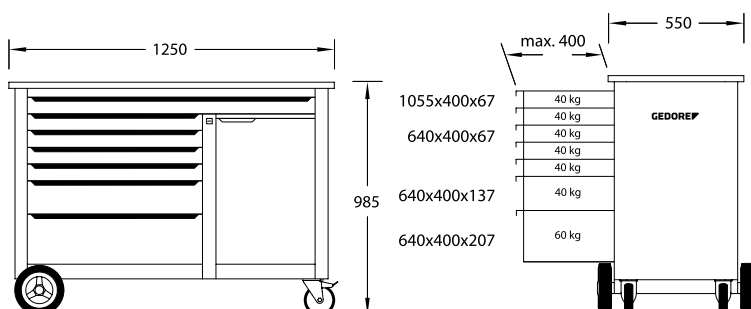
- > 10 podélných (LD) a 2 příčné (CD) přepážky z pozinkovaného ocelového plechu

Volitelné doplňky:

- > Může být vybaven moduly nástrojů GEDORE (1500 ES/1500 CT nebo 2005 CT)
- > Lze přidat zadní stěnu R 1504 XL-L
- > Další kombinace zásuvek na vyžádání
- > Na vyžádání jsou k dispozici speciální barvy a provedení
- > Dodává se bez nářadí a příslušenství



V	Š	H	mm		Kód	Číslo
985	1250	550	30	120,0	1988468	1504 XL





BR 1504 POJÍZDNÝ PRACOVNÍ STŮL

s automaticky vysouvanou zadní stěnou

Skříň:

- › Rozměry: 985 × 1100 × 550 mm (v × š × h)
- › Vícevrstvá buková pracovní deska tloušťky 30 mm, povrch dodatečně chráněný napuštěním fermezí
- › Velký využitelný úložný prostor s poličkou a dvířky
- › Zadní stěna s pravouhlymi otvory 10 × 38 mm pro upevnění háčků a nástrojů, spouštěcí mechanismus, lze ji zvedat s využitím 2 plynových pružin
- › Ochranný rám nohou zvyšuje vaši bezpečnost
- › Ocelový plech, práškové lakování odolné proti korozi a proti poškrábání, barva GEDORE modrá

Zásuvky:

- › Centrální zámek s cylindrickou vložkou
- › Široké zásuvky (480 × 400 mm, š × h), plně výsuvné, vyjímatelné
- › Každá zásuvka s bezpečnostním zámkem, manipulace jednou rukou
- › Kuličkové pojedy zásuvek
- › Zásuvky lze individuálně vybavit podélnými a příčnými přepážkami (lze objednat samostatně)
- › Nosnost každé zásuvky 40 kg, spodní zesílené zásuvky 60 kg
- › Ocelový plech, práškové lakování odolné proti korozi a proti poškrábání, barva GEDORE modrá

Velmi odolné šasi GEDORE:

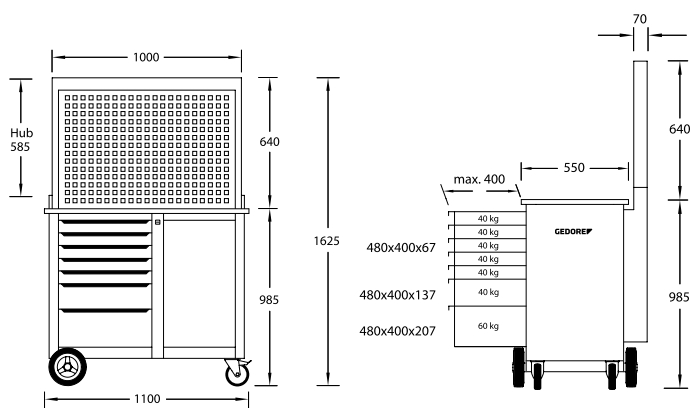
- › Celková nosnost 700 kg, 500 kg při převážení
- › Dvě velmi odolná kolečka na válečkových ložiscích (pevná kolečka Ø 200 mm)
- › Dvě lehce ovladatelná kolečka na kuličkových ložiscích (rejdrovací kolečka Ø 125 mm), obě s úplnou brzdou
- › Konstrukce nápravy vozíků GEDORE zaručuje snadnou ovladatelnost, manévrovatelnost a udržování směru i při maximálních zatíženích

Průslušenství:

- › 2 distanční moduly 1500 ED-70 K
- › 10 podélných (LD) a 2 příčné (CD) přepážky z pozinkovaného ocelového plechu

Volitelné doplňky:

- › Může být vybaven moduly nástrojů GEDORE (1500 ES/1500 CT)
- › Další kombinace zásuvek na vyžádání
- › Na vyžádání jsou k dispozici speciální barvy a provedení
- › Dodává se bez nářadí a průslušenství



Popis	V	Š	H	mm	LD	CD		Kód	Číslo
Pracovní stůl se zadní stěnou	985	1100	550	30	10x	2x	128,0	6624450	BR 1504 0511 L
Pracovní stůl se zadní stěnou + sada háčků	985	1100	550	30	10x	2x	130,0	6623990	BR 1504 0511 LH
Pracovní stůl se zadní stěnou + svěrák	985	1100	550	30	10x	2x	142,5	6624370	BR 1504 0511 S


411

>554



1500 ES / 1500 CT

>98/106



BR 1500 LH

PRACOVNÍ STŮL SE SKŘÍŇKOU NA NÁŘADÍ

Pracovní stůl:

- > Rozměry: 900 × 2000 × 875 mm (v × š × h)
- > Vícevrstvá buková pracovní deska tloušťky 40 mm, povrch dodatečně chráněný napuštěním fermeží
- > Velký úložný prostor s roletou
- > Ochranný rám nohou zvyšuje vaši bezpečnost
- > Ocelový plech, práškové lakování odolné proti korozi a proti poškrábání, barva GEDORE modrá

Skříňka:

- > Rozměry: 890 × 1810 × 170 mm (v × š × h)
- > Roleta s cylindrickým zámekem
- > Zadní stěna s pravouhlymi otvory 10 × 38 mm pro upevnění háčků a nástrojů
- > Ocelový plech, práškové lakování odolné proti korozi a proti poškrábání, barva GEDORE modrá
- > Roleta z ocelového plechu, práškové lakování odolné proti korozi a proti poškrábání, barva GEDORE modrá

Pracovní stůl se zásuvkami:

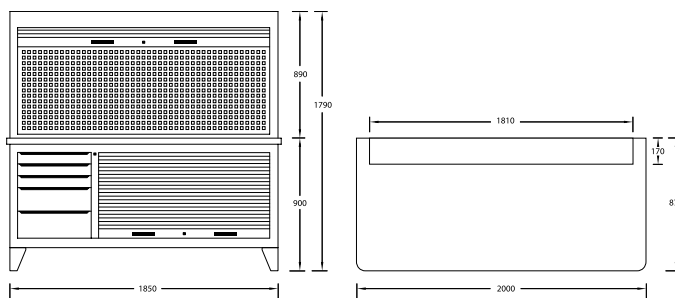
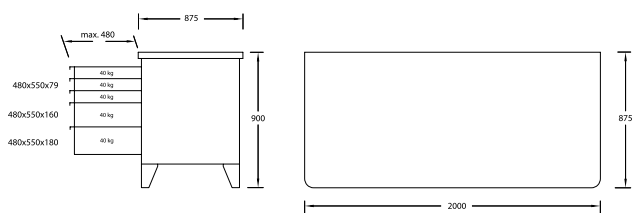
- > Oddělené zamykání zásuvek a rolety cylindrickými zámky
- > 5 širokých zásuvek (480 × 550 mm, š × h), rozšiřitelné až na 505 mm, vyjímatelné
- > Kulíčkové pojezdy zásuvek
- > Zásuvky lze individuálně vybavit podélnými a příčnými přepážkami (lze objednat samostatně)
- > Nosnost každé zásuvky 40 kg
- > Ocelový plech, práškové lakování odolné proti korozi a proti poškrábání, barva GEDORE modrá
- > Celková nosnost (pracovní stůl) 2000 kg

Příslušenství:

- > Sada háčků 1500 HS 23, 85 kusů
- > 9 podélných (LD) a 9 příčných (CD) přepážek z pozinkovaného ocelového plechu

Volitelné doplňky:

- > Může být vybaven moduly nástrojů GEDORE (1500 ES/1500 CT)
- > Na vyžádání jsou k dispozici speciální barvy a provedení
- > Dodává se bez nářadí a příslušenství



BR 1500

VARIANTY



Číslo	BR 1500 LH	B 1500 L	R 1500 L
Popis	Pracovní stůl se skříňkou na nářadí	Pracovní stůl s kovovou roletou	Skříňka na nářadí, prázdná
V	1790	900	890
Š	2000	2000	1810
H	875	875	170
mm	40	40	
LD	9x	9x	
CD	9x	9x	
kg	203,7	166,0	78,0
Kód	6618210	6618050	6617910



1502

POJÍZDNÝ PRACOVNÍ STŮL

Skříň:

- > Rozměry: 875 × 950 × 550 mm (v × š × h)
- > Vícevrstvá buková pracovní deska tloušťky 25 mm, povrch dodatečně chráněný napuštěním fermeží
- > Velké, snadno dostupné prostory pro objemné díly
- > Ochranný rám nohou zvyšuje vaši bezpečnost
- > Ocelový plech, práškové lakování odolné proti korozi a proti poškrábání, barva GEDORE modrá

Zásuvky:

- > Centrální zámek s cylindrickou vložkou
- > 6 širokých zásuvek (480 × 400 mm, š × h), plně výsuvné, vyjímatelné
- > Každá zásuvka s bezpečnostním zámkem, manipulace jednou rukou
- > Kuličkové pojezdy zásuvek
- > Zásuvky lze individuálně vybavit podélnými a příčnými přepážkami (lze objednat samostatně)
- > Nosnost každé zásuvky 40 kg, spodní zesílené zásuvky 60 kg
- > Ocelový plech, práškové lakování odolné proti korozi a proti poškrábání, barva GEDORE modrá

Velmi odolné šasi GEDORE:

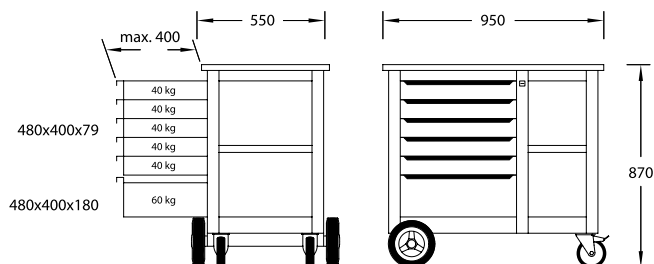
- > Celková nosnost 700 kg, 500 kg při převážení
- > Dvě velmi odolná kolečka na válečkových ložiscích (pevná kolečka Ø 200 mm)
- > Dvě lehce ovladatelná kolečka na kulíčkových ložiscích (rejdrovací kolečka Ø 125 mm), obě s úplnou brzdou
- > Konstrukce nápravy vozíků GEDORE zaručuje snadnou ovladatelnost, manévrovatelnost a udržování směru i při maximálních zatíženích

Příslušenství:

- > 2 distanční moduly 1500 ED-70 K
- > 10 podélných (LD) a 2 příčné (CD) přepážky z pozinkovaného ocelového plechu

Volitelné doplňky:

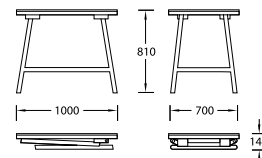
- > Může být vybaven moduly nástrojů GEDORE (1500 ES/1500 CT)
- > Na vyžádání jsou k dispozici speciální barvy a provedení
- > Dodává se bez nářadí a příslušenství



Popis	V	Š	H	mm	LD	CD		Kód	Číslo
Pojízdný pracovní stůl	870	950	550	25	10x	2x	78,0	6620540	1502
Pojízdný pracovní stůl s e svěrákem	870	950	550	25	10x	2x	85,0	6620620	1502 S

Skládací pracovní stoly

B 1525 SKLÁDACÍ PRACOVNÍ STOLY



Provedení:

- > Rozměry: 810/1400 × 1000 × 700 mm (v × š × h)
- > Tlustá buková pracovní deska s ochranou hran pozinkovanými pásky, odolnými proti korozi
- > Spolehlivé sklápění, prostorově úsporný a mobilní

Nohy GEDORE:

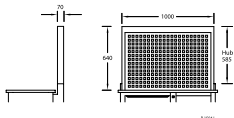
- > Celková nosnost 500 kg
- > Ocelové trubky, práškové lakování odolné proti korozi a proti poškrábání, barva GEDORE modrá
- > Dodává se bez nářadí a příslušenství

V	Š	H	mm	kg	Kód	Číslo
810	1000	700	30	32,0	6622910	B 1525

Příslušenství pracovních stolů

R 1504 L ZADNÍ STĚNA


- > Stěnu lze upevnit na pracovní stůl 1504 nebo 1505
- > Automatické vysouvání dvěma plynovými pružinami, uzamykatelná cylindrickým zámekem
- > Přehledné uspořádání nástrojů
- > Pravouhlé otvory 10 × 38 mm
- > Rozměry: 640 × 1000 × 70 mm (v × š × h)
- > Barva GEDORE modrá
- > Model LH se sadou háčků 1504 HS



Popis	V	Š	H	kg	Kód	Číslo
Prázdná zadní stěna, 640 × 1000 × 70 mm	640	1000	70	28,0	6623800	R 1504 L
Prázdná zadní stěna se sadou háčků, 640 × 1000 × 70 mm	640	1000	70	30,0	6624020	R 1504 LH

R 1504 XL-L ZADNÍ STĚNA

- > Stěnu lze upevnit na pracovní stůl 1504 XL nebo 1506 XL
- > Automatické vysouvání dvěma plynovými pružinami, uzamykatelná cylindrickým zámekem
- > Přehledné uspořádání nástrojů
- > Pravouhlé otvory 10 × 38 mm
- > Rozměry: 640 × 1190 × 70 mm (v × š × h)
- > Barva GEDORE modrá
- > Model LH se sadou háčků 1504 HS



Popis	V	Š	H	kg	Kód	Číslo
Prázdná zadní stěna, 640 × 1190 × 70 mm	640	1190	70	29,0	2251787	R 1504 XL-L
Prázdná zadní stěna se sadou háčků, 640 × 1190 × 70 mm	640	1190	70	31,0	2251795	R 1504 XL-LH

RT 1504 L ZADNÍ STĚNA

- > Panel lze upevnit na pracovní stůl 1504 nebo 1505
- > Pravouhlé otvory 10 × 38 mm
- > Barva GEDORE modrá
- > Včetně montážního materiálu



V	Š	H	kg	Kód	Číslo
715	1025	30	5,0	2477025	RT 1504 L



Příslušenství dílenských vozíků / pracovních stolů

1500 H 13
PROTISKLUZOVÁ PODLOŽKA

Prodává se na metry

- > Vhodná pro všechny zásuvky v dílenských vozících a pracovních stolech GEDORE
- > Různé možnosti použití: dílny, domácnosti, automobily, volný čas apod.
- > Velmi vysoký odpor proti klouzání na celé řadě různých povrchů
- > Lze uříznout na potřebnou velikost
- > Odolává teplotám v rozsahu -30°C až $+100^{\circ}\text{C}$
- > Bod tavení přibližně $+250^{\circ}\text{C}$
- > Odolná proti vzplanutí
- > Odolná proti chemikáliím
- > Pohlcuje rázy a hluk
- > Rozměry: 475×2000 mm ($\xi \times d$)




D m	ξ		Kód	Číslo
2	475	0,540	5790250	1500 H 13

Oddělovací přepážky do zásuvek

E-1500 - E-2500
PODÉLNÁ PŘEPÁŽKA

s drážkami

- > 2 různé výšky
- > 5 různých délek odpovídajících různým hloubkám zásuvek
- > Pozinkovaný ocelový plech



V	D	vhodné pro		Kód	Číslo
42	317	1580	0,136	5325840	E-1580/14
60	320	1430	0,190	5326570	E-2500/62
60	395	2005, 1504 XL (typ 1), 1506 XL (typ 1), 2430	0,235	1886932	E-2005 KL/42
60	397	1502 (1-5), 1504 (1-6), 2004 (typ 1)	0,208	5326490	E-1504 KL/57
60	548	B 1500 (1-3), 1505 (1-3)	0,312	5315880	E-B 1500/38

E-2005 CT
PODÉLNÁ PŘEPÁŽKA

bez drážek

- > Pro oddělování a upevnění modulů 2005 CT2

V		Kód	Číslo
40	0,248	2104601	E-2005 CT H-40

E-1580
PŘÍČNÁ PŘEPÁŽKA

- > Vhodná pro: 1580
- > Tři různé délky, které odpovídají podélným přepážkám
- > Pozinkovaný ocelový plech



E-1580/11-40

D	V		Kód	Číslo
40	40	0,012	1394878	E-1580/11-40
80	40	0,024	5325760	E-1580/11-80
120	40	0,036	5326140	E-1580/11-120

E-3000
PŘÍČNÁ PŘEPÁŽKA

- > Vhodná pro: 1430, B 1500 (1-3), 1502 (1-5), 1504 (1-6), 1504 XL, 1505 (1-3), 2003 (1-6), 2004 (typ 1), 2005 (typ 1), 2430
- > Pozinkovaný ocelový plech



D	V		Kód	Číslo
80	55	0,035	5326060	E-3000/37-80
120	55	0,050	5326220	E-3000/37-120

Skříňky na nářadí

1400 L SKŘÍŇKA NA NÁŘADÍ

Skříň:

- > Rozměry: 970 × 650 × 250 mm (v × š × h)
- > Ocelový plech, práškové lakování odolné proti korozi a proti poškrábání, barva GEDORE modrá
- > Ukládací skříňka, tři zásuvky a fixní držáky nástrojů, např. pro sadu S 1400
- > Včetně volných modulů pro nástrčkové klíče, ráčny, nástavce apod.

Dvířka:

- > Centrální zámek s cylindrickou vložkou

Zásuvky:

- > 2 zásuvky (478 × 210 × 46 mm, š × h × v)
- > 1 zásuvka (478 × 210 × 72 mm, š × h × v)
- > Ocelový plech, práškové lakování odolné proti korozi a proti poškrábání, barva GEDORE modrá

Volitelné doplňky:

- > Na vyžádání jsou k dispozici speciální barvy a provedení
- > Dodává se bez nářadí a příslušenství



V	Š	H		Kód	Číslo
970	650	250	33,0	6612600	1400 L

1401 L SKŘÍŇKA NA NÁŘADÍ

Skříň:

- > Rozměry: 970 × 650 × 250 mm (v × š × h)
- > Ocelový plech, práškové lakování odolné proti korozi a proti poškrábání, barva GEDORE modrá
- > Dvířka a skříň s otvory Euro 10 × 38 mm pro upevnění háčků a nástrojů
- > Se 3 zásuvkami
- > Včetně volných modulů pro nástrčkové klíče, ráčny, nástavce apod.

Dvířka:

- > Centrální zámek s cylindrickou vložkou

Zásuvky:

- > 2 zásuvky (478 × 210 × 46 mm, š × h × v)
- > 1 zásuvka (478 × 210 × 72 mm, š × h × v)

Volitelné doplňky:

- > Na vyžádání jsou k dispozici speciální barvy a provedení
- > Dodává se bez nářadí a příslušenství



Výběr	V	Š	H		Kód	Číslo
Prázdná skříňka	970	650	250	39,0	5610610	1401 L
Skříňka 1401 L	970	650	250	34,0	6611550	1401 LH
+ sada háčků 1500 HS 11						

Desky na nástroje

R 1500 L SKŘÍŇKA NA NÁŘADÍ

- > Lze použít jako nástavbu pracovního stolu

Skříň:

- > Rozměry: 890 × 1810 × 170 mm (v × š × h)
- > Ocelový plech, práškové lakování odolné proti korozi a proti poškrábání, barva GEDORE modrá
- > Zadní stěna s otvory Euro 10 × 38 mm pro upevnění háčků a nástrojů

Roleta:

- > Centrální zámek s cylindrickou vložkou
- > Ocelový plech, práškové lakování odolné proti korozi a proti poškrábání, barva GEDORE modrá

Volitelné doplňky:

- > Na vyžádání jsou k dispozici speciální barvy a provedení
- > Dodává se bez nářadí a příslušenství




Výběr	V	Š	H		Kód	Číslo
Prázdná skříňka	890	1810	170	78,0	6617910	R 1500 L
Skříňka R 1500 L	890	1810	170	81,2	6619100	R 1500 LH

+ sada háčků 1500 HS 23

1450 L DESKA NA NÁSTROJE

- > Doporučená sada nástrojů slouží jako základní vybavení dílen, garáží nebo pro volný čas
- > Na kteroukoliv stranu lze doplnit další desky s využitím speciálních rozpěrek pro montáž na zeď
- > Vyrobená z pevného ocelového plechu tloušťky 1,5 mm, všechny 4 hrany sražené
- > Otvory Euro 10 × 38 mm
- > Rozměry: 987 × 493 mm (d × h)
- > Práškové lakování, GEDORE modrá
- > Nástroje nejsou součástí dodávky



D	V		Kód	Číslo
987	493	5,5	5617110	1450 L

Držáky nářadí/Háčky na nářadí

Vhodné pro desky s pravouhlou perforací 10 × 38 mm

1500 H 4 ZÁKLADNÍ DESTIČKA

- > Šroub M6 umožňuje univerzální upevnění
- > Vhodná pro desky s pravouhlou perforací 10 × 38 mm
- > Pozinkovaná



kg	Kód	Číslo
0,026	1446185	1500 H 4

1500 H 2 - 1500 H 3 PRUŽINOVÁ ÚCHYTKA

- > Vhodná pro desky s pravouhlou perforací 10 × 38 mm
- > Pozinkovaná



1500 H 2-16

mm	Ø	kg	Kód	Číslo
31	10-12	0,025	2008351	1500 H 2-10
31	12-16	0,026	5803760	1500 H 2-13
31	16-18	0,027	2008378	1500 H 2-16
44	23-29	0,028	5803840	1500 H 3

1500 H 0 HÁČEK NA NÁŘADÍ rovný

- > Průměr 4 mm je obzvláště vhodný pro šroubováky GEDORE s otvory pro zavěšení
- > Vhodný pro desky s pravouhlou perforací 10 × 38 mm
- > Pozinkovaný



mm	Ø	kg	Kód	Číslo
50	4	0,028	5803410	1500 H 0-50

1500 H 18 HÁČEK NA NÁŘADÍ rovný

- > Vhodný pro desky s pravouhlou perforací 10 × 38 mm
- > Pozinkovaný
- > Dodává se bez nářadí



1500 H 18-50

mm	Ø	kg	Kód	Číslo
50	6	0,034	2008386	1500 H 18-50
100	6	0,046	2008394	1500 H 18-100
150	6	0,056	2008408	1500 H 18-150

1500 H 5 DRŽÁK ROLE PAPÍRU

- > Vhodný pro desky s pravouhlou perforací 10 × 38 mm



mm	Ø	kg	Kód	Číslo
250	6	0,094	5798660	1500 H 5

1500 H 1 HÁČEK NA NÁŘADÍ zahnutý konec

- > Vhodný pro desky s pravouhlou perforací 10 × 38 mm
- > Pozinkovaný



mm	Ø	kg	Kód	Číslo
50	4	0,028	5803680	1500 H 1-50

1500 H 29 HÁČEK NA NÁŘADÍ zahnutý konec

- > Vhodný pro desky s pravouhlou perforací 10 × 38 mm
- > Pozinkovaný
- > Dodává se bez nářadí



1500 H 29-50

mm	Ø	kg	Kód	Číslo
50	6	0,034	2008572	1500 H 29-50
100	6	0,046	2008580	1500 H 29-100

1500 H 30 HÁČEK NA NÁŘADÍ pro nástrčkové klíče

- > Vhodný pro desky s pravouhlou perforací 10 × 38 mm
- > Pozinkovaný



L ₁	L ₂	Ø	kg	Kód	Číslo
15	40	6	0,034	2008599	1500 H 30

1500 H 20 HÁČEK NA NÁŘADÍ vertikálně zahnutý konec

- > Vhodný pro desky s pravouhlou perforací 10 × 38 mm
- > Pozinkovaný
- > Dodává se bez dekorčních předmětů



1500 H 20-35


mm	Ø	kg	Kód	Číslo
35	6	0,034	1879162	1500 H 20-35
75	6	0,046	2008440	1500 H 20-75
135	6	0,056	2008459	1500 H 20-135

1500 H 39 DRŽÁK NÁSTROJŮ

pro kleště

- > Vhodný pro desky s pravouhloou perforací 10 × 38 mm
- > Pozinkovaný
- > Dodává se bez nářadí



	Kód	Číslo
0,065	2656582	1500 H 39


1500 H 19 HÁČEK NA NÁŘADÍ

dvojitý, rovný

- > Vhodný pro desky s pravouhloou perforací 10 × 38 mm
- > Pozinkovaný
- > Dodává se bez nářadí



1500 H 19-50

↳ mm	∅		Kód	Číslo
50	6	0,074	2008416	1500 H 19-50
100	6	0,098	2008424	1500 H 19-100
150	6	0,118	2008432	1500 H 19-150


1500 H 21 DRŽÁK NÁSTROJŮ

dvojitý, vertikálně zahnuté konce

- > Pro kladiva a ráčny
- > Vhodný pro desky s pravouhloou perforací 10 × 38 mm
- > Pozinkovaný
- > Dodává se bez nářadí



1500 H 21-50

↳ mm	∅		Kód	Číslo
35	6	0,076	2008475	1500 H 21-35
50	6	0,080	1879170	1500 H 21-50
75	6	0,090	2008483	1500 H 21-75


1500 H 22 DRŽÁK NÁSTROJŮ

pro kleště

- > Vhodný pro desky s pravouhloou perforací 10 × 38 mm
- > Pozinkovaný
- > Dodává se bez nářadí




1500 H 22-55

Š	H		Kód	Číslo
35	20	0,062	2008491	1500 H 22-35
55	20	0,066	1879189	1500 H 22-55

1500 H 31 DRŽÁK S OČKEM

- > Vhodný pro desky s pravouhloou perforací 10 × 38 mm
- > Pozinkovaný
- > Dodává se bez nářadí



Š	D		Kód	Číslo
27	65	0,068	2008602	1500 H 31


1500 H 23 DRŽÁK NÁŘADÍ

pro akumulátorové šroubováky

- > Vhodný pro desky s pravouhloou perforací 10 × 38 mm
- > Pozinkovaný
- > Dodává se bez nářadí



1500 H 23-40


∅		Kód	Číslo
40	0,068	2008513	1500 H 23-40
60	0,060	1879197	1500 H 23-60

1500 H 33 DRŽÁK TRUBEK

- > Vhodný pro desky s pravouhloou perforací 10 × 38 mm
- > Háček, šířka 35 mm
- > Práškově lakovaný
- > Dodává se bez dekorálních předmětů



1500 H 33-60

Š	V	H	∅		Kód	Číslo
58	67	74	60	0,114	2008629	1500 H 33-60
58	96	114	100	0,156	2008637	1500 H 33-100


1500 H 24 DRŽÁK NÁSTROJŮ

pro šroubováky

- > Vhodný pro desky s pravouhloou perforací 10 × 38 mm
- > Práškově lakovaný
- > Dodává se bez nářadí



1500 H 24-6


Provedení		Kód	Číslo
na 6 kusů	0,100	1879200	1500 H 24-6
na 12 kusů	0,400	2008548	1500 H 24-12

1500 H 34-14 DRŽÁK VRTÁKŮ

na 14 kusů

- > Vhodný pro desky s pravouhloou perforací 10 × 38 mm
- > Se 14 otvory, průměry: vždy 2 × 3,0 4,2 6,5 7,5 8,5 16,5 mm, 1 × 10,5 12,5 mm
- > Práškově lakovaný
- > Dodává se bez nářadí



Š	V	H		Kód	Číslo
200	60	37	0,200	2008645	1500 H 34-14



1500 H 27 DRŽÁK NÁSTRČKOVÝCH KLÍČŮ

- > 11 otvorů
- > Průměry otvorů 10 × 25 mm a 1 × 27,5 mm
- > Vhodný pro desky s pravouhlou perforací 10 × 38 mm
- > Práškově lakovaný
- > Dodává se bez nářadí



Š	V	H		Kód	Číslo
352	60	54	0,500	1920634	1500 H 27

1500 H 25-3 DRŽÁK NÁSTROJŮ pro krabičky

- > Vhodný pro desky s pravouhlou perforací 10 × 38 mm
- > Práškově lakovaný
- > Dodává se bez dekorálních předmětů



Š	Ø		Kód	Číslo
300	70	0,600	1879219	1500 H 25-3

1500 H 37 DRŽÁK OTEVŘENÝCH KLÍČŮ

- > Vhodný pro desky s pravouhlou perforací 10 × 38 mm
- > Pro 8 klíčů, vhodný pro 1 B, 2, 4, 6, 7, 7 R, 7 UR
- > Práškově lakovaný
- > Dodává se bez nářadí



Š	V	H		Kód	Číslo
124	66	145	0,220	2008696	1500 H 37

1500 H 38 DRŽÁK OTEVŘENÝCH KLÍČŮ

- > Vhodný pro desky s pravouhlou perforací 10 × 38 mm
- > Pro 10 klíčů, vhodný pro č. 2, 6
- > Práškově lakovaný
- > Dodává se bez nářadí



1500 H 38

Š	V	H		Kód	Číslo
75-147	227	60	0,400	1920626	1500 H 38

1500 H 28 POLIČKA

- > Vhodná pro desky s pravouhlou perforací 10 × 38 mm
- > Práškově lakování



Š	V	H		Kód	Číslo
496	168	303	3,000	1933191	1500 H 28

1500 H 9 PŘIHRÁDKA

- > Praktické místo pro uložení nástrojů, které potřebujete neustále
- > Vhodná pro desky s pravouhlou perforací 10 × 38 mm

1500 H 9-75



Š	V	H		Kód	Číslo
456	50	75	0,854	1446924	1500 H 9-75
456	50	100	0,854	5792540	1500 H 9-100

1500 H 10 PŘIHRÁDKA

- > Čtyři oddíly pro často potřebné malé díly
- > Vhodná pro desky s pravouhlou perforací 10 × 38 mm

VS 19 H PŘIHRÁDKA NA NÁSTROJE

- > Pro nástrčkové klíče
- > Vhodná pro desky s pravouhlou perforací 10 × 38 mm
- > Rozměry: 570 × 25 až 45 mm (š × h)
- > Ocelový plech, barva GEDORE modrá



Š	H	Kód	Číslo	
570	25-45	0,550	5152640	VS 19 H

VS 245 H DRŽÁK DLÁT, PRÁZDNÝ

- > Pro 6 dlát
- > Vhodný pro desky s pravouhlou perforací 10 × 38 mm
- > Rozměry: 195 × 95 × 22 mm (š × v × h)
- > Ocelový plech, barva GEDORE modrá



Š	V	H		Kód	Číslo
195	95	22	0,300	5456270	VS 245 H



Š	V	H		Kód	Číslo
456	50	100	0,840	5792620	1500 H 10-100



























VS 1582 PŘIHRÁDKA

- > Vhodná pro desky s pravouhlou perforací 10 × 38 mm



Š	V	H		Kód	Číslo
320	100	90	1,118	5150270	VS 1582-3

PŘEHLED NABÍDKY HÁČKŮ 1500 HS

Číslo	Kód	Číslo Kód kg	1500	1500	1500	1500	1500	1504	1585	1500	1500	1500	1500
			HS 11	HS 14	HS 17	HS 23	HS 28	HS	HS	HS-1150	HS-1006	HS-1023	HS-1090
			5799980	5802010	5804060	5804220	2008742	5802440	5801550	2656892	2656884	2656906	2656914
			2,680	2,388	3,514	4,958	1,768	1,958	0,654	3,056	19,516	3,269	8,284
1500 H 0-50	5803410		14	6	15	17		13		3	5	5	11
1500 H 1-50	5803680		23	20	32	43		13	10	12	39	35	15
1500 H 2-10	2008351									4		5	6
1500 H 2-13	5803760		1	6	4	12			5				
1500 H 3	5803840		2	1	2	10			5	1	11	2	2
1500 H 9-75	1446924										19	2	7
1500 H 20-35	1879162						4						
1500 H 20-75	2008440						2						
1500 H 20-135	2008459						2						
1500 H 21-35	2008475						6						
1500 H 22-35	2008491						2						
1500 H 23-40	2008513						1						
1500 H 24-6	1879200						1						
1500 H 27	1920634				1								
1500 H 29-50	2008572						3			17	10		3
1500 H 29-50	2008580						3						
1500 H 30	2008599										30		
1500 H 31	2008602						2						
1500 H 34-14	2008645						1						
1500 H 37	2008696						1						4
1500 H 38	1920626		1		1	1							
1500 H 39	2656582									2	6	4	6
VS 245 H	5456270		1	1	2	1		2		6			
VS 19 H	5152640			1	1	1							
H 6-8 B	5079110			1									
H 6-12 B	5079540							1					

H 6 DRŽÁK

> Pro sady č. 6 dvojitých otevřených klíčů

> Vhodná pro desky s pravouhlou perforací 10 × 38 mm



H 6-8 B



H 6-12 B




H 6-8 L




H 6-12 L



E-PH 6-12 L




Popis	Š	V	H		Kód	Číslo
Držák z ocelových plechů, prázdný, pro 8 klíčů č. 6	390	140	15	0,372	5079110	H 6-8 B
Držák z ocelových plechů, prázdný, pro 12 klíčů č. 6	600	170	15	0,655	5079540	H 6-12 B
Plastový držák, prázdný, pro 8 klíčů č. 6	250	70	57	0,154	5070080	H 6-8 L

Popis	Š	V	H		Kód	Číslo
Plastový držák, prázdný, pro 12 klíčů č. 6	325	100	57	0,270	5070160	H 6-12 L
Plastový držák, prázdný, pro 8 klíčů č. 6				0,018	5073930	E-PH 6-8 L
Plastový držák, prázdný, pro 12 klíčů č. 6				0,038	5074070	E-PH 6-12 L



Vhodná pro desky s pravouhloou perforací 10 × 38 mm

1500 HS-1016	1500 HS-1000	1500 HS-1002	1500 HS-1400 GA	1500 HS-1005 A	1500 HS-1008	1500 HS-1151	1500 HS-1007	1500 HS-1400 Z	1500 HS-1093	1500 HS-1004	1500 HS-1092	1500 HS-1050	1500 HS-1024	1500 HS-1151 A	1500 HS-1091	1500 HS-1025
2656922	2656930	2656949	2656957	2656965	2656973	2656981	2657015	2657023	2657031	2657058	2657066	2657074	2657082	2657090	2657104	265711
0,845	1,109	4,526		1,985	9,087	1,662	6,215	0,907	0,817	1,927		0,996	1,887	1,620		0,908
	6	1	18	5	20	4	19	3	9	13	9	5	16	5	12	8
18	15	31	17	19	27	13	44	4	8	28	12	10	26	19	6	16
6	2	16		9	10	1	13	6	1	6		2	3	1	1	1
	5	6	6	12	7	5	7	7	2	6	1	1	11	5	1	4
					7		3									
	4	8	7	8	3	9	7	8		4	2	2	2	2		1
	9	15	19	23	21	13	23	1	2	20	1		6	15		
			24	1	3	1	1							1		
3	3	6	5	4	9	3	14	1	4	5	2	2	4	3	3	1
		8	14			1								1		



GEDORE WORKMO - MOBILNÍ SYSTÉM PRO USPOŘÁDÁNÍ, PŘEPRAVU A PRÁCI

Mobilní pracovní stanice - pro maximální flexibilitu a bezpečnost



- > Ergonomické a efektivní sjednocení přepravy, pořádku a práce
- > Díky modulové konstrukci jej lze rychle rozložit na přenosné jednotky
- > Multifunkční – se systémem
- > Ideální pro všechny, kdo potřebují flexibilní a mobilní pracoviště
- > Jednotlivé prvky nebo přímo jako pracovní vozík/pracovní stanice s nástroji
- > Inteligentní způsob mobilní a profesionální práce.
- > Lehké a zajištěné při naložení

Individuální

- > WorkMo se dokonale přizpůsobí požadavkům Vašeho osobního pracovního dne
- > Vybavení nástroji lze uspořádat i individuálně pomocí konfiguračního systému z pěnové hmoty

Kompatibilní

- > s programem boxů Sortimo® L-BOXX®
- > s moduly nástrojů GEDORE 1500 ES/1500 CT

Flexibilní

- > Lze kdykoli rozšířit a rozložit (s kolečky, pracovní plochou atd.)
- > Další systémové prvky viz Sortimo®

Stabil

- > Robuste Handhabung – sicher abschließbar – langlebig
- > Mit abgerundeten Kunststoff-Kanten als Stoß- und Kratzschutz



Lehké

- > Nízká vlastní hmotnost díky kombinaci hliníku a plastu
- > Ergonomické pracovní výšky



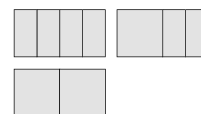
Vybavení zásuvek

- > Ideální k vybavení prvků WorkMo nástroji GEDORE – Dbejte zde na příslušné šířky zásuvek:

- > B2 = maximálně 2x 1/3 moduly nebo 1x 2/3 modul



- > B3 = maximálně 4x 1/3 moduly nebo 2x 2/3 moduly



1110 WM 221 + 1110 WM 24



Není součástí balení



CT-MODULY

>105

- > Vhodné k individuálnímu vybavení vozíků a stolů nářadím GEDORE





1110 WMW-2

MOBIL WORKMO B2 NA NÁSTROJE



- > Modulový vozík s nástroji
- > Složení: 1110 WM 24, 1110 WM 221, 1110 WMR 23 a 1110 WMHP 2
- > Možnost poježdět s kompletní jednotkou nebo přenášet jednotlivé moduly
- > Ideální pro přepravu z dílny na různá pracoviště
- > 6 zásuvek, které lze zcela vysunout, vhodné pro moduly GEDORE 1500 ES/1500 CT
- > Pro 2x 1/3 moduly nebo 1x 2/3 modul
- > Příhrádka s aretací pro GEDORE L-BOXX® 136 č. 1100 L (není součástí dodávky)
- > Lehká a pevná kombinace hliníku a plastu
- > Pojízdný díky kolečkovému podvozku se 4 kvalitními kolečky, z toho 2 s úplnou brzdou
- > Dřevěná pracovní plocha pro montážní práce přímo na místě
- > **Kompatibilní se zařízením vozidla Sortimo® a zajištěním nákladu**
- > **Provedena nárazová zkouška (crash test)**
- > Rozměry: Š 526 x H 396 x V 1172 mm
- > **Hmotnostní výhoda** (až o 50 % lehčí než srovnatelná řešení!)



volitelné příslušenství: 1100 L L-BOXX® 136
(není součástí dodávky)

1110 WMW-3

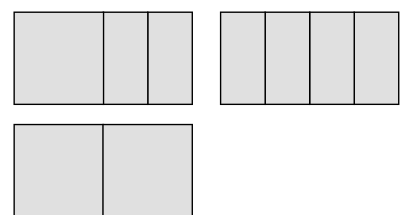
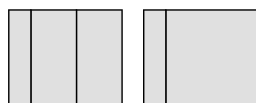
MOBIL WORKMO B3 NA NÁSTROJE



- > Modulový vozík s nástroji
- > Složení: 1110 WM 34, 1110 WM 321, 1110 WMR 23 a 1110 WMHP 3
- > Možnost poježdět s kompletní jednotkou nebo přenášet jednotlivé moduly
- > Ideální pro přepravu z dílny na různá pracoviště
- > 6 zásuvek, které lze zcela vysunout, vhodné pro moduly GEDORE 1500 ES/1500 CT
- > Pro 4x 1/3 moduly nebo 2x 2/3 moduly
- > Příhrádka s aretací pro GEDORE L-BOXX® 136 č. 1100 L, a rovněž pro GEDORE S-BOXX® č. 1110 WMSB 3 (ani jeden z boxů není součástí dodávky)
- > Lehká a pevná kombinace hliníku a plastu
- > Pojízdný díky kolečkovému podvozku se 4 kvalitními kolečky, z toho 2 s úplnou brzdou
- > Dřevěná pracovní plocha pro montážní práce přímo na místě
- > **Kompatibilní se zařízením vozidla Sortimo® a zajištěním nákladu**
- > **Provedena nárazová zkouška (crash test)**
- > Rozměry: Š 789 x H 396 x V 1172 mm
- > **Hmotnostní výhoda** (až o 50 % lehčí než srovnatelná řešení!)



volitelné příslušenství: 1100 L L-BOXX® 136 /
1110 WMSB 3 S-BOXX®
(není součástí dodávky)



Š	H	V	kg	Kód	Číslo
526	396	1172	42,6	2954435	1110 WMW-2

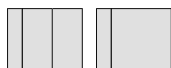
Š	H	V	kg	Kód	Číslo
789	396	1172	52,8	2954443	1110 WMW-3

1110 WM 24

MODUL BOXU NA NÁSTROJE WORKMO B2

4 zásuvky H6

- > 4 zásuvky, které lze zcela vysunout, vhodné pro moduly GEDORE 1500 ES/1500 CT
- > Lehká a pevná kombinace hliníku a plastu
- > Kompatibilní se zařízením vozidel Sortimo® a zajištěním nákladu
- > Provedena nárazová zkouška (crash test)
- > Nosnost každé zásuvky 30 kg
- > Rozměry: Š 526 x H 396 x V 506 mm
- > Vnitřní rozměr zásuvky: Š 418 x H 314 x V 89 mm



Š	H	V		Kód	Číslo
526	396	506	18,6	2954311	1110 WM 24



1110 WM 221

MODUL BOXU NA NÁSTROJE WORKMO B2

2 zásuvky H6, přihrádka pro L-BOXX®

- > 2 zásuvky, které lze zcela vysunout, vhodné pro moduly GEDORE 1500 ES/1500 CT
- > Přihrádka s aretací pro GEDORE L-BOXX® 136 č. 1100 L (není součástí dodávky)
- > Lehká a pevná kombinace hliníku a plastu
- > Kompatibilní se zařízením vozidel Sortimo® a zajištěním nákladu
- > Provedena nárazová zkouška (crash test)
- > Nosnost každé zásuvky 30 kg
- > Rozměry: Š 526 x H 396 x V 506 mm
- > Vnitřní rozměr zásuvky: Š 418 x H 314 x V 89 mm



Š	H	V		Kód	Číslo
526	396	506	17,2	2954338	1110 WM 221



1110 WM 34

MODUL BOXU NA NÁSTROJE WORKMO B3

4 zásuvky H6

- > 4 zásuvky, které lze zcela vysunout, vhodné pro moduly GEDORE 1500 ES/1500 CT
- > Lehká a pevná kombinace hliníku a plastu
- > Kompatibilní se zařízením vozidel Sortimo® a zajištěním nákladu
- > Provedena nárazová zkouška (crash test)
- > Nosnost každé zásuvky 60 kg
- > Rozměry: Š 789 x H 396 x V 506 mm
- > Vnitřní rozměr zásuvky: Š 660 x H 314 x V 89 mm



Š	H	V		Kód	Číslo
789	396	506	24,1	2954346	1110 WM 34




1110 WM 321

MODUL BOXU NA NÁSTROJE WORKMO B3

2 zásuvky H6, přihrádka na L-BOXX® + S-BOXX®

- > 2 zásuvky, které lze zcela vysunout, vhodné pro moduly GEDORE 1500 ES/1500 CT
- > Přihrádka s aretací pro GEDORE L-BOXX® 136 č. 1100 L, a rovněž pro GEDORE S-BOXX® č. 1110 WMSB 3 (ani jeden z boxů není součástí dodávky)
- > Lehká a pevná kombinace hliníku a plastu
- > Kompatibilní se zařízením vozidel Sortimo® a zajištěním nákladu
- > Provedena nárazová zkouška (crash test)
- > Nosnost každé zásuvky 60 kg
- > Rozměry: Š 789 x H 396 x V 506 mm
- > Vnitřní rozměr zásuvky: Š 660 x H 314 x V 89 mm



Š	H	V		Kód	Číslo
789	396	506	20,1	2954354	1110 WM 321





1110 WMHP 2 DŘEVĚNÁ PRACOVNÍ PLOCHA



pro WorkMo B2

- > Deska z vrstveného bukového dřeva multiplex o tloušťce 20 mm
- > Lze zacvaknout do boxů WorkMo B2 a získat tak rovnou pracovní plochu
- > Rozměry: Š 571 x H 426 x V 41 mm



Š	H	V		Kód	Číslo
571	426	41	3,8	2954362	1110 WMHP 2

1110 WMHP 3 DŘEVĚNÁ PRACOVNÍ PLOCHA



pro WorkMo B3

- > Deska z vrstveného bukového dřeva multiplex o tloušťce 20 mm
- > Lze zacvaknout do boxů WorkMo B3 a získat tak rovnou pracovní plochu
- > Rozměry: Š 834 x H 426 x V 41 mm



Š	H	V		Kód	Číslo
834	426	41	5,6	2954370	1110 WMHP 3

1110 WMS 23 UZAVÍRACÍ SYSTÉM

pro WorkMo B2+B3

- > Zajištění zásuvek a boxů BOXX® proti vyjmutí
- > Zabezpečí nástroj před nepovolaným přístupem



	Kód	Číslo
0,920	2954389	1110 WMS 23

1110 WMR 23 PÁR KOLEČKOVÝCH PODVOZKŮ

pro WorkMo B2+B3

- > Zajišťuje pojízdné provedení modulů boxů na nástroje
- > 4 otočná kolečka, z toho 2 s úplnou brzdou



	Kód	Číslo
3,0	2954397	1110 WMR 23

1110 WMT 23 SADA DĚLICÍCH PLECHŮ

pro zásuvky WorkMo B2+B3

- > K rozdělení zásuvek v boxech
- > 3 podélné přepážky a upevňovací držáky



	Kód	Číslo
0,250	2954419	1110 WMT 23

1110 WMSB 3 S-BOXX® B3

s okénkem

- > Okénko umožňuje rychlou kontrolu obsahu pohledem
- > Ideální pro skladování spotřebního zboží, např. šroubů
- > Nosnost 12 kg
- > Rozměry: Š 147 x H 351 x V 153 mm



Š	H	V		Kód	Číslo
147	351	153	0,500	2954427	1110 WMSB 3