



SADY NÁŘADÍ/ MODULY NÁSTROJŮ



SADY NÁŘADÍ >068



MODULY ES >098




MODULY CT >105




SADY NÁŘADÍ

Prizpůsobí zvolenou sadu nástrojů správnému vozíku, stolu nebo policiče


Podle následující tabulky můžete správně zvolit bezpečné a jisté uložení libovolné sady nářadí.



1263



1265



1335



1410



1420



1578



1580



1502



1505



B 1500



BR 1504



1401



1506 XL 2511



1506 XL 2810



BR 1500



1504



2004



2005



1504 XL



WSL-L7














S 1150 - 41 kusů	S 1151 - 68 kusů S 1151 A - 69 kusů	S 1002 - 79 kusů	S 1004 - 80 kusů	S 1006 - 115 kusů	S 1005 A - 81 kusů	S 1400 G - 100 kusů	S 1400 G+Z - 134 kusů	S 1008 - 138 kusů	S 1007 - 180 kusů	S 1023 - 120 kusů	S 1500 ES-01 - 104 kusů	S 1500 ES-02 - 207 kusů	S 1500 ES-02 - 325 kusů	S 1093 - 26 kusů	S 1025 - 49 kusů	S 1024 - 62 kusů	S 1019 - 157 kusů	S 1022 - 158 kusů
●	●	pouze 1335	●	○	○	pouze 1335	○	○	○	○	○	○	○	○	○	pouze 1335	○	○
○	●	●	●	○	●	●	○	○	○	○	○	○	○	○	○	○	○	○
○	●	●	●	○	●	●	●	○	●	●	○	○	●	●	○	pouze 1578	○	○
○	●	●	●	○	●	●	●	●	●	●	●	○	●	●	○	●	○	B 1500
○	●	●	●	●	●	●	●	●	●	●	●	○	●	●	○	○	○	○
○	●	●	●	○	○	●	●	○	○	○	○	○	○	○	○	○	○	○
○	○	○	○	○	○	○	○	○	○	○	○	○	○	○	○	○	○	○
○	○	○	○	○	○	○	○	○	○	○	○	○	○	○	○	○	○	○
○	●	○	○	●	●	●	●	●	●	●	○	○	●	●	○	●	○	○
○	●	●	●	○	●	●	●	●	●	●	●	●	●	●	○	●	●	○
○	●	●	●	●	●	●	●	●	●	●	●	●	●	●	○	●	●	●

501 M ZÁKLADNÍ SADA NÁSTROJŮ

29 kusů

- > V praktickém černém koženém pouzdře se zipem
- > Obsahuje základní sadu nástrojů pro případy nouze
- > Rozměry: 300 × 260 × 45 mm (š × h × v)
- > Sada nářadí s metrickými rozměry














 2,5	Kód	Číslo
	6511090	501 M
 Složení sady	 Složení sady	 Složení sady
7 10 11 12 13 17 19	4629	2150 3 4 5,5 6,5
 142 10 TL	 8210 -160 JC	 2160 PH 1 2
 625 M	 600 H -200	 E-501 ST
 647		

1050 SADA NÁŘADÍ AUTODOCTOR

29 kusů

- > Havarijní sada nářadí pro automobily
- > Sada nářadí s metrickými rozměry
- > V praktickém koženkovém pouzdře



 3,2	Kód	Číslo
	6604770	1050
 Složení sady	 Složení sady	 Složení sady
7 8 10 12 13 14 17 19	625 M	600 H -300
 49 D 49 R	 4611	 2150 4 5,5 6,5
 145 10 C	 0513-09	 2160 PH 2
	 8250 -180 JC	

1000 SADA NÁŘADÍ TOURING

49 kusů

- > Perfektní výběr pro téměř všechny případy
- > Promyšlený výběr nástrojů stanovených jako nejužitečnější
- > Uložení v praktickém plastovém kufříku
- > Spolehlivý společník v autě, na lodi nebo v malém letadle
- > Užitečná i doma, kde jsou vždy potřeba dobré nástroje
- > Všechny 49 nástrojů je dobře uloženo a bezpečně upevněno, mezilehlá deska zajišťuje nástroje v jejich kapsách


- > Se sadou TOURING jsou opravy a údržba maličkostí
- > Kufřík je vyroben z nárazuvzdorného vyfukovaného polypropylénu, odolného proti olejům a kyselinám a proti vlivům počasí, s vložkou Check Tool
- > Nástroje z vanadové oceli GEDORE, chromované
- > Rozměry: 437 × 379 × 160 mm






















1000



S 1000

Složení sady		Kód	Číslo
Sada TOURING S 1000 + Kufřík WK 1000 L	7,0	6600780	1000

Složení sady	Složení sady	Složení sady
 7 6 7 8 10 11 12 13 14 15 17 19	 2160 PH 1 2	 97 -125 -150
 19 10 11 12 13 14 15 17 19 22	 4615 3	 98 -125
 1990 -5 -10	 0513-09	 99 12-3
 1995	 142 10 TL	 100 -10
 1993 U -20	 8316 -160 JC	 119 -4
 42 2 (5/64AF) 2,5 3 4 5 6 8 10	 8133 -180 JC	
 2150 4 5,5 6,5	 600 H -300	

1090

KUFRÍK NA NÁŘADÍ PRO ELEKTRIKÁŘE

90 kusů

- > Perfektní sada nářadí pro elektrikáře nebo údržbáře
- > Pečlivý výběr nástrojů pro předpokládané práce
- > Uložení v odolném plastovém kufříku
- > Hliníkový rám, tři kovové závěsy, sklopné držadlo, vestavěné zámky
- > Pro použití všude, kde je potřeba mít po ruce ty správné nástroje
- > Nástroje z vanadové oceli GEDORE, chromované
- > Rozměry: 480 × 370 × 180 mm (š × h × v)



Složení sady		Kód	Číslo
Sada S 1090 + Kufřík WK 1090 L	13,2	6601590	1090
Složení sady		Složení sady	Složení sady
6 14x17 18x19 21x23 22x24		2160 PZ 1 2	VDE 8098 -160
8 4,4,5 5,5,5 6 7 8 9 10 11 12 13		VDE 2160 PH 1 2	VDE 8120 -160
20 4,4,5 5,5,5 6 7 8 9 10 11 13		VDE 2170 3,5 4 5,5 6,5	VDE 8250 -180
2087		4615 3,5	VDE 8132 AB -160
2095		173 5,5 8	VDE 8316 -200
2098		174 1	95 -175
2090 -4		745	99 10-2 10-4
2093 U -3		0513-09	101
42 2 (5/64AF) 2,5 3 4 5 6 7 8 10		4534 -3	112 A -250
60 CP 10		401	112 S
156 S		401 A [10x]	600 H -300
2153 5,5		145 10 JC	72 H -100
2161 PH 1		8096 -140	
			E-1090 LK LZ LF LS

1091

KUFRÍK S NÁSTROJI PRO ELEKTRIKÁŘE

18 kusů

- > Robustní kufřík s 18 základními nástroji
- > **Vhodný zejména pro začátečníky v elektrikářské profesi**
- > Z ekologické vyčíněné hovězí kůže
- > Pečlivě zpracovaný, s pevnými strojovými stehy
- > Základní vložka z pozinkovaných plechů
- > Hrany chráněny hliníkovými úhelníky, kovové části pevně spojeny nýtováním
- > Nožičky chrání citlivé povrchy
- > Přední část lze odklopit a získat snadný přístup k nástrojům, dva zámky na klíč brání nežádoucímu otevření
- > Odnímatelný přenášeč popruh s ramenní poduškou a odolné přenášečí madlo
- > Ochrana nástrojů před krádeží dvěma zámky, v dodávce jsou dva klíčky
- > Příhrádka na dokumentaci
- > Vnitřní rozměry 430 × 200 × 290 mm



Složení sady



8,250












Kód

1953710

Číslo

1091

Sada S 1091
+ Kufřík WK 1091 L

Složení sady	Složení sady	Složení sady
 VDE 2133 7 8 10	 VDE 2160 PH 1 2 3	 VDE 8132 -160 H
 VDE 2170 3 4 5,5	 V 4616	 VDE 8250 -180 H
 4528	 4629	 VDE 8316 -180 H
	 8097	 E-1091 ST



1263

KUFRÍK NA NÁŘADÍ SE SADOU NÁŘADÍ

3 oddíly

- › Pro dílny a servisní stanice
- › Sada nářadí s metrickými rozměry
- › Rozměry: 158 × 420 × 225 mm (v × š × h)




S 1151



























1151-1263 / 1151 A-1263







12,5

1/2"

Složení sady		Kód	Číslo
Sada S 1151 + Kufřík na nářadí 1263 L	15,8	6608330	1151-1263
Sada S 1151 A + Kufřík na nářadí 1263 L	15,8	6608410	1151 A-1263

Složení sady	Složení sady
 2 8x9 10x11 12x13 14x15 16x17 18x19 20x22	 2150 4 6,5 8
 6 6x7 8x9 10x11 12x13 14x15 16x17 18x19 20x22	 2160 PH 2
 19 10 11 12 13 14 15 17 19 22 24 27 30 32	 50
 1990 -3 -5 -10	 137 10
 1987	 145 10 C
 1995	 299
 1993 U -10 T	 100 -12
 38 16 [2x]	 99 10-4
 42 2,5 3 4 5 6 8	 97 -150

Složení sady	Složení sady
 625 M	 4611
 8250 -180 JC	 8316 -160 JC
 600 H -500	 1263 L

Složení sady
 625 M
 4611
 8250 -180 JC
 8316 -160 JC
 600 H -500
 1263 L

1265

KUFRÍK NA NÁŘADÍ SE SADOU NÁŘADÍ

5 oddílů

- › Pro dílny a servisní stanice
- › Sada nářadí s metrickými/palcovými rozměry
- › Rozměry: 210 × 420 × 225 mm (v × š × h)




S 1151



























1151-1265 / 1151 A-1265


12,5

1/2"

Složení sady		Kód	Číslo
Sada S 1151 + Kufřík na nářadí 1265 L	17,3	6609140	1151-1265
Sada S 1151 A + Kufřík na nářadí 1265 L	17,3	6609220	1151 A-1265

Složení sady	Složení sady
 2 8x9 10x11 12x13 14x15 16x17 18x19 20x22	 2150 4 6,5 8
 6 6x7 8x9 10x11 12x13 14x15 16x17 18x19 20x22	 2160 PH 2
 19 10 11 12 13 14 15 17 19 22 24 27 30 32	 50
 1990 -3 -5 -10	 137 10
 1987	 145 10 C
 1995	 299
 1993 U -10 T	 100 -12
 38 16 [2x]	 99 10-4
 42 2,5 3 4 5 6 8	 97 -150

Složení sady	Složení sady
 625 M	 4611
 8250 -180 JC	 8316 -160 JC
 600 H -500	 1265 L

Složení sady
 625 M
 4611
 8250 -180 JC
 8316 -160 JC
 600 H -500
 1265 L

1335

KUFRÍK NA NÁŘADÍ SE SADOU NÁŘADÍ

5 oddílů, dlouhé provedení

- > Sada nářadí s metrickými/palcovými rozměry
- > Rozměry: 210 × 535 × 225 mm (v × š × h)




























S 1151



1151-1335 / 1151 A-1335

12,5
1/2"

Složení sady		Kód	Číslo
Sada S 1151	18,5	6610660	1151-1335
+ Kufřík na nářadí 1335 L			
Sada S 1151 A	18,5	6610740	1151 A-1335
+ Kufřík na nářadí 1335 L			

Složení sady	Složení sady	Složení sady
 2 8x9 10x11 12x13 14x15 16x17 18x19 20x22	 2160 PH 2	 8250 -180 JC
 6 6x7 8x9 10x11 12x13 14x15 16x17 18x19 20x22	 50	 8316 -160 JC
 19 10 11 12 13 14 15 17 19 22 24 27 30 32	 137 10	 600 H -500
 1990 -3 -5 -10	 145 10 C	 1335 L
 1987	 299	
 1995	 100 -12	
 1993 U -10T	 99 10-4	
 38 16 [2x]	 97 -150	
 42 2,5 3 4 5 6 8	 625 M	
 2150 4 6,5 8	 4611	


S 1151 S 1151 A

>82,88




1265 L

>49




1263 L

>48



1335 L

>49



S 1050

SADA NÁŘADÍ AUTODOCTOR

29 kusů


- Havarijní sada nářadí pro automobily
- Sada nářadí s metrickými rozměry
- K dispozici také v praktické koženkové svinovací brašně
















1050







S 1050

Složení sady		Kód	Číslo
29 nástrojů bez pouzdra	2,6	6604850	S 1050
29 nástrojů v pouzdře	3,2	6604770	1050

Složení sady	Složení sady
 7 8 10 12 13 14 17 19	 625 M
 49 D 49 R	 4611
 145 10 C	 0513-09
	

Složení sady	Složení sady
 8250 -180 JC	 600 H -300
 2150 4 5,5 6,5	 2160 PH 2
	

Složení sady
 8250 -180 JC
 600 H -300
 2150 4 5,5 6,5
 2160 PH 2


S 1000

SADA NÁŘADÍ TOURING

49 kusů


- Perfektní výběr pro téměř všechny případy
- Promyšlený výběr nástrojů stanovených jako nejužitečnější
- Nástroje z vanadové oceli GEDORE, chromované
- K dispozici také v kufříku






















1000









S 1000

Složení sady		Kód	Číslo
49 nástrojů bez kufříku	5,3	6600190	S 1000
Sada TOURING S 1000 + Kufřík WK 1000 L	7,0	6600780	1000

Složení sady	Složení sady
 7 6 7 8 10 11 12 13 14 15 17 19	 2160 PH 1 2
 19 10 11 12 13 14 15 17 19 22	 4615 3
 1990 -5 -10	 0513-09
 1995	 142 10 TL
 1993 U -20	 8316 -160 JC
 42 2 (5/64AF) 2,5 3 4 5 6 8 10	 8133 -180 JC
 2150 4 5,5 6,5	

Složení sady	Složení sady
 600 H -300	 97 -125 -150
 98 -125	 99 12-3
 100 -10	 119 -4

Složení sady
 600 H -300
 97 -125 -150
 98 -125
 99 12-3
 100 -10
 119 -4

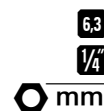


S 1090

KUFRÍK NA NÁŘADÍ PRO ELEKTRIKÁŘE

90 kusů

- > Perfektní sada nářadí pro elektrikáře nebo údržbáře
- > Pečlivý výběr nástrojů pro předpokládané práce
- > Nástroje z vanadové oceli GEDORE, chromované
- > K dispozici také v kufříku



Složení sady	kg	Kód	Číslo
90 nástrojů bez kufříku	8,2	6601400	S 1090
Sada S 1090	13,2	6601590	1090
+ Kufřík WK 1090 L			

Složení sady	Složení sady	Složení sady
6 14x17 18x19 21x23 22x24	2160 PZ 12	VDE 8098 -160
8 4 4,5 5 5,5 6 7 8 9 10 11 12 13	VDE 2160 PH 12	VDE 8120 -160
20 4 4,5 5 5,5 6 7 8 9 10 11 13	VDE 2170 3,5 4 5 5,5 6,5	VDE 8250 -180
2087	4615 3,5	VDE 8132 AB -160
2095	173 5,5 8	VDE 8316 -200
2098	174 1	95 -175
2090 -4	745	99 10-2 10-4
2093 U -3	0513-09	101
42 2 (5/64AF) 2,5 3 4 5 6 7 8 10	4534 -3	112 A -250
60 CP 10	401	112 S
156 S	401 A [10x]	600 H -300
2153 5,5	145 10 JC	72 H -100
2161 PH 1	8096 -140	E-1090 LK LZ LF LS

S 1093

SADA NÁŘADÍ VDE

26 kusů

- > Vhodná zejména jako počáteční vybavení pro elektrikáře
- > Pro mobilní použití je vhodný kufřík na nářadí nebo dílenský vozík GEDORE
- > Doporučuje se sada háčků 1500 HS-1093 (26 kusů)



Složení sady		Kód	Číslo
26 nástrojů s metrickými rozměry	4,8	2319942	S 1093
Složení sady 142 10 C	Složení sady VDE 2160 PZ 1 2	Složení sady 8097	
VDE 8250 -180 H	V 4616	600 H -500	
VDE 8132 -160 H	42 2 (5/64AF) 2,5 3 4 5 6 8 10	112 A -250	
VDE 8314 -160 H	4533 -2	110 HS -318	
VDE 2170 4,5,5,6,5 8	4528	0175 -06	

S 1004

SADA NÁŘADÍ PRO MECHANIKY

80 kusů

- > Vhodná zejména pro zadní stěnu R 1504 L
- > Doporučuje se sada háčků 1500 HS-1004 (82 kusy)
- > Sada nářadí s metrickými rozměry

12,5
1/2

Složení sady		Kód	Číslo
80 nástrojů s metrickými rozměry	14,0	6600000	S 1004
Složení sady 7 8 9 10 11 12 13 14 15 16 17 18 19 21 22 23 24	Složení sady 98 -125	Složení sady 8719 2-8	
19 10 11 12 13 14 15 16 17 18 19 21 22 23 24 26 27 28 30 32	119 -3 -5	8722 2-8	
1987	403	8725 2-8	
1995	640 -1800	2150 4,6,5 8	
1990 -5 -10	132 -150	2153 5,5	
1993 U -10T	0513-09	2160 PH 2 3	
42 2 (5/64AF) 2,5 3 4 5 6 8 10	8250 -180 JC	2161 PH 2	
60 CP 8	8132 -160 JC	1.12 /01	
143 10 C	8316 -160 JC		
175 1.1/2	424026		
139 -400	600 H -500		
100 -10	8701 2-8		
99 10-3			
97 -150 -200			

S 1400 G UNIVERZÁLNÍ SADA NÁŘADÍ

100 kusů

- > Sada nářadí s metrickými rozměry
- > Dodává se v modulech nástrojů 1500 ES a je vhodná pro vložení do 5 zásuvek dílenských vozíků (např. workster) nebo pracovních stolů GEDORE
- > K dispozici také v dílenském vozíku nebo na deskách s nástroji

12,5
1/2"




1400 G-1450-2
































1400 G
















S 1400 G

Složení sady		Kód	Číslo
100 nástrojů s metrickými rozměry	17,7	6612790	S 1400 G
Sada S 1400 G	46,7	6613250	1400 G
+ Skříňka na nářadí 1400 L			
Sada S 1400 G	30,6	6617320	1400 G-1450-2
+ 2 x Deska na nástroje 1450 L			
+ Sada háčků 1500 HS 17			

Složení sady	Složení sady
 42 1,3 1,5 2 (5/64AF) 2,5 3 4 5 6 8 10	 99 12-5
 2 6x7 8x9 10x11 12x13 14x15 16x17 18x19 20x22	 100 -12
 6 6x7 8x9 10x11 12x13 14x15 16x17 18x19 20x22 21x23 24x27	 119 -1,5 -3 -4
 19 10 11 12 13 14 15 16 17 18 19 21 22 23 24 26 27 28 30 32	 600 H -300
 IN 19 6 7 8 9 10 12 14	 600 E -500
 142 10 JC	 225 E -40
 8132 -160 JC	 1993 U -10 T
 8250 -180 JC	 1987
 8316 -160 JC	 1995
 97 -250	 1990 -5 -10
 98 -125	 2133 5,5 6 7 8 9 10
	 2150 4,5 5 6,5 8
	 2160 PH 1 2

Složení sady	Složení sady
 60 CP 8	 137 10
 406	 403
 8701 2-6	 8719 2-6
 8719 2-6	 8722 2-6
 8728	 132 -150
 424026	 1500 E-NL [3x]
 1500 E-NL [3x]	

Složení sady	Složení sady
 60 CP 8	 137 10
 406	 403
 8701 2-6	 8719 2-6
 8719 2-6	 8722 2-6
 8728	 132 -150
 424026	 1500 E-NL [3x]
 1500 E-NL [3x]	

S 1400 Z

DOPLŇKOVÁ SADA NÁŘADÍ

34 kusy


- › Sada nářadí s metrickými rozměry
- › Ideální pro automobilový průmysl
- › Doporučuje se sada háčků 1500 HS-1400 Z (31 kus)
- › K dispozici také ve skříňce na nářadí























1400 GZ



S 1400 Z

Složení sady		Kód	Číslo
34 nástrojů s metrickými rozměry	11,3	6612950	S 1400 Z
Sady nástrojů S 1400 G + S 1400 Z	57,4	6613330	1400 GZ
+ Skříňka na nářadí 1400 L			

Složení sady	Složení sady	Složení sady
 1990 -2.1/2 -3	 38 20 [2x]	 640 -1800
 INX 19 L 6-100 8-100 10-100 12-100	 50	 702 13 M
 2153 6,5	 54	 4610
 2161 PH 2	 125 1	 8729 [2x]
 27 24x27 30x32	 128 2-225	
 27 D	 135 13	
 28 PU	 299	
 36 1-140	 625 M	















S 1150

UNIVERZÁLNÍ SADA NÁŘADÍ

41 kus

- > Pro opravy automobilů, údržbu domácností a pro profesionály
- > Vhodná pro kufřík na nářadí GEDORE 1263 L
- > Doporučuje se sada háčků 1500 HS-1150 (45 kusů)
- > Sada nářadí s metrickými rozměry

10
3/8

Složení sady	 kg	Kód	Číslo
41 nástrojů s metrickými rozměry	4,8	6606980	S 1150
Složení sady	Složení sady	Složení sady	
 1 B 8 10 11 13 14 15 17 19 22	 52	 600 H -300	
 30 6 7 8 9 10 11 12 13 14 15 17 19 22	 145 10 C		
 3090 -3 -5 -10	 2150 5,5 8		
 3095	 2160 PH 2		
 3093 GU -3	 8250 -180 JC		
 42 3 4 5 6 8 10	 97 -125		




























S 1025

SANITÁRNÍ SADA NÁŘADÍ STARTER

49 kusů

- › Uživatelsky příjemná sada nářadí pro budoucí strojní mechaniky pracující se sanitární, vytápěcí a klimatizační technikou
- › Vhodná pro kufřík na nářadí GEDORE 1335 L



Složení sady		Kód	Číslo
49 nástrojů	7,0	2319896	S 1025
 Složení sady 231000	 Složení sady 600 H -500	 Složení sady 7 R 10 13 17 19 24	
2250 3	 Složení sady 4533 -2	 Složení sady 920 11	
 Složení sady 232001	 Složení sady 2150 4 5,5		
 Složení sady 100 1.1/2	 Složení sady 2160 PH 1 PH 2		
 Složení sady 914424	 Složení sady 680 4-25 6,5-25		
 Složení sady 316500	 Složení sady 685 3-25 4-25 5-25 6-25		
 Složení sady 317000	 Složení sady 685 X 5-25 6-25 8-25		
 Složení sady 380100	 Složení sady 690 1-25 2-25		
 Složení sady 380200	 Složení sady 690 PZD 1-25 2-25 3-25		
 Složení sady 320000	 Složení sady 687 TX T8-25 T8-25 T9-25 T10-25 T15-25 T20-25 T25-25 T27-25 T30-25 T40-25		
 Složení sady 329000	 Složení sady 620		
 Složení sady 406	 Složení sady 4615 3		
 Složení sady 0513-09			







































S 1024

SANITÁRNÍ SADA NÁŘADÍ PROFI

62 kusy

- > Uživatelsky příjemná sada nářadí pro strojní mechaniku pracující se sanitární, vytápěcí a klimatizační technikou
- > Vhodná pro kufřík na nářadí GEDORE 1335 L
- > Doporučuje se sada háčků 1500 HS-1024 (68 kusů)
- > Sada nářadí s metrickými rozměry



Složení sady	 kg	Kód	Číslo
62 nástroje	17,7	2319888	S 1024
Složení sady		Složení sady	Složení sady
 7 R 10 11 12 13 14 15 16 17 18 19 22 24		 317000	 620 H -1250
 220020		 380100	 424026
 231000		 380200	 312000
 2180 3		 378500	 314000
 2268 2		 4615 3	 320000
 100 1 1.1/2		 2150 4 5, 8	 329000
 914424		 2160 PH 1 PH 2	 232001
 8314 -160 JC		 42 1,3 1,5 2 (5/64AF) 2,5 3 4 5 6 8 10	 232500
 8133 -180 JC		 1994	 381030
 112 -2510		 403	 1990 -5
 110 HS -256		 0513-09	
 4533 -2		 646	
 316500		 600 H -500	
 316 501 502 503			

S 1151 SADA NÁŘADÍ

68 kusů

- Pro dílny a servisní stanice
- Doporučuje se sada háčků 1500 HS-1151 (50 kusů)
- Sada nářadí s metrickými rozměry
- K dispozici také v kufříku nebo na deskách s nástroji



S 1151

12,5
1/2"




1151-1263


























1151-1265












1151-1335

Složení sady	 kg	Kód	Číslo
68 nástrojů s metrickými rozměry	9,6	6607010	S 1151
Sada S 1151	15,8	6608330	1151-1263
+ Kufřík na nářadí 1263 L			
Sada S 1151	17,3	6609140	1151-1265
+ Kufřík na nářadí 1265 L			
Sada S 1151	18,5	6610660	1151-1335
+ Kufřík na nářadí 1335 L			
Sada S 1151	17,3	6617240	1151-1450-2
+ 2 × Deska na nástroje 1450 L			
+ Sada háčků 1500 HS-1151			

Složení sady	Složení sady
 2 8x9 10x11 12x13 14x15 16x17 18x19 20x22	 38 16 [2x]
 6 6x7 8x9 10x11 12x13 14x15 16x17 18x19 20x22	 42 2,5 3 4 5 6 8
 19 10 11 12 13 14 15 17 19 22 24 27 30 32	 2150 4 6,5 8
 1990 -3 -5 -10	 2160 PH 2
 1987	 50
 1995	 137 10
 1993 U -10T	 145 10 C

Složení sady	Složení sady
 299	 100 -12
 99 10-4	 97 -150
 625 M	 4611
 8250 -180 JC	 8316 -160 JC
 600 H -500	

Složení sady
 299
 100 -12
 99 10-4
 97 -150
 625 M
 4611
 8250 -180 JC
 8316 -160 JC
 600 H -500




























S 1002

SADA NÁŘADÍ PRO TRAKTORY

79 kusů

- > Pro traktory a jiné zemědělské stroje všech druhů, které využívají metrické šrouby
- > Vhodná pro dílenský vozík GEDOTE workster
- > Doporučuje se sada háčků 1500 HS-1002 (91 kus)

12,5
1/2"

Složení sady	 16,1	Kód	Číslo
79 nástrojů s metrickými rozměry		6600270	S 1002
Složení sady	Složení sady	Složení sady	Složení sady
 1 B 6 7 8 9 10 11 12 13 14 15 16 17 18 19 20 22 23 24 27 28 30 32	 137 10	 702 20 M	
 19 10 11 12 13 14 15 16 17 18 19 22 24 27 30 32	 145 10 C	 4610	
 IS 19 12x2	 147 5,5 7 9 12	 8000 A 2	
 1990 -5 -10	 162 2	 8000 J 2	
 1987	 100 -10	 8250 -180 JC	
 1995	 99 12-5 12-6 12-8	 8316 -160 JC	
 1993 U -10 T	 97 -150	 600 H -500 -1000	
 38 20 [2x]	 119 -3 -4 -5		
 42 3 4 5 6 8 10 12 14	 403		
	 132 -200		




























S 1016

ZÁKLADNÍ SADA NÁŘADÍ V KUFŘÍKU

87 kusů

- > Ideální pro mobilní aplikace pro montážní a servisní pracovníky
- > Vhodná pro kufřík na nářadí GEDORE WK 1018 L
- > K dispozici také v kufříku nebo na desce s nástroji

6,3
1/4"
6,3
1/4"
mm
12,5
1/2"

Složení sady	 8,5	Kód	Číslo
87 nástrojů bez kufříku		2319918	S 1016
Složení sady	Složení sady	Složení sady	Složení sady
 7 8 9 10 11 12 13 14 15 17 19 22	 676	 8316 -180 JC	
 1993 U -20	 699	 8132 -160 JC	
 1990 -5	 2090 -4	 142 10 TL	
 19 10 12 13 14 15 16 17 18 19 22 24	 2093 U -20	 600 H -500	
 D 20 4 5 6 7 8 9 10 11 12 13	 2150 4 5,5 6,5 8	 406	
 680 4-25 5,5-25 6,5-25	 2160 PH 12	 4534 -5	
 685 3-25 4-25 5-25 6-25	 42 2 (5/64AF) 2,5 3 4 5 6 8 10		
 685 X 5-25 6-25 8-25	 97 -125 -150		
 687 TX T10-25 T15-25 T20-25 T25-25 T27-25 T30-25 T40-25	 98 -125		
 690 1-25 2-25	 99 12-3		
690 PZD 1-25 2-25 3-25	100 -10		
620	119 -4		

S 1006

SADA NÁŘADÍ PRO NÁKLADNÍ AUTOMOBILY

115 kusů

- > Pro servis a opravy
- > Vhodná pro dílenské vozíky GEDORE workster
- > Doporučuje se sada háčků 1500 HS-1006 (120 kusů)
- > Sada nářadí s metrickými rozměry



12,5
1/2
20
3/4

Složení sady

115 nástrojů s metrickými rozměry



33,3

Kód

6600940

Číslo

S 1006

Složení sady	Složení sady	Složení sady
1 B 8 9 10 11 12 13 14 15 16 17 18 19 21 22 23 24 26 27 29 30 32	60 CP 12	644
19 10 11 12 13 14 15 16 17 18 19 21 22 23 24 26 27 28 30 32	135 19	132 -250
IN 19 5 6 7 8 9 10 12 14 17	137 10	702 20 M
1990 -5 -10	146 10 C	4534 -3
1985	100 2	4610
1987	147 7 9 10	8000 A 2 A 21
1995	2160 PH 1 2 3 4	8000 J 2 J 21
1993 U -10T	100 -10	8316 -160 JC
32 19 22 24 27 29 30 32 36 38	97 -200	248 ST -50
3290 -8 -16	119 -4 -5 -6	225 E -32
3287	96 -200	600 H -100 -1500
3295	407	8701 2-10
3293 U -3	407 A [12x]	

S 1023

SADA NÁŘADÍ PRO MECHATRONIKU

120 kusů

- > Praktická počáteční sada nástrojů
- > Sada obsahuje nástroje pro strojírenství a elektrotechniku
- > Vhodná pro dílenský vozík GEDORE workster
- > Doporučuje se sada háčků 1500 HS-1023 (53 kusy)

6,3

1/4"

12,5

1/2"

6,3

1/4"

mm



Složení sady

120 nástrojů s metrickými rozměry




















13,0



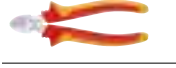










Kód














1999060

Číslo

S 1023

Složení sady	Složení sady
 1 B 6 7 8 9 10 11 12 13 14 15 16 17 18 19 20 21 22	1 B 6 7 8 9 10 11 12 13 14 15 16 17 18 19 20 21 22
 D 20 4 5 6 7 8 9 10 11 12 13	D 20 4 5 6 7 8 9 10 11 12 13
 680 4-25 5,5-25 6,5-25	680 4-25 5,5-25 6,5-25
 685 3-25 4-25 5-25 6-25	685 3-25 4-25 5-25 6-25
 685 X 5-25 6-25 8-25	685 X 5-25 6-25 8-25
 687 TX T10-25 T15-25 T20-25 T25-25 T27-25 T30-25 T40-25	687 TX T10-25 T15-25 T20-25 T25-25 T27-25 T30-25 T40-25
 690 1-25 2-25	690 1-25 2-25
 690 PZD 1-25 2-25 3-25	690 PZD 1-25 2-25 3-25
 620	620
 676	676
 699	699
 2090 -4	2090 -4
 2093 U-20	2093 U-20
 1993 U-20	1993 U-20
 1990 -5 -10	1990 -5 -10
 1995	1995
 1987	1987
19 8 9 10 11 12 13 14 15 16 17 18 19 21 22 24 27 30 32	19 8 9 10 11 12 13 14 15 16 17 18 19 21 22 24 27 30 32

Složení sady	Složení sady
 VDE 8132 -200 H	VDE 8132 -200 H
 VDE 8250 -180 H	VDE 8250 -180 H
 VDE 8314 -160 H	VDE 8314 -160 H
 VDE 2170 4 5,5	VDE 2170 4 5,5
 VDE 2160 PH 1 2	VDE 2160 PH 1 2
 V 4616	V 4616
 4615 3	4615 3
 171 IS 1,2 1,5 2	171 IS 1,2 1,5 2
 165 PH 00 0	165 PH 00 0
 8305 -2	8305 -2
 8306 -5	8306 -5
 42 1,3 1,5 2 (5/64AF) 2,5 3 4 5 6 8 10	42 1,3 1,5 2 (5/64AF) 2,5 3 4 5 6 8 10
 97 -150	97 -150
100 -10	100 -10
119 -3 -5	119 -3 -5

Složení sady	Složení sady
 600 H -500	600 H -500
 248 ST -30	248 ST -30
 8701 2-8	8701 2-8
 8719 2-8	8719 2-8
 8722 2-8	8722 2-8
 403	403
 4528	4528
 710	710
 745	745
 4534 -3	4534 -3
 298 -04	298 -04
 8354 -1	8354 -1
 8139 -220 TC	8139 -220 TC

S 1008

SADA NÁŘADÍ PRO MECHANIKY




























































138 kusů

- > Užitečný výběr pro spoustu profesí
- > Vhodná pro dílenský vozík GEDORE workster
- > Doporučuje se sada háčků 1500 HS-1008 (107 kusů)
- > Sada nářadí s metrickými rozměry

6,3
1/4
12,5
1/2



Složení sady

Složení sady	 23,4	Kód 6603610	Číslo S 1008
138 nástrojů s metrickými rozměry			
 Conteúdo 2 6x7 8x9 10x11 12x13 14x15 16x17 18x19 20x22 21x23 24x27 25x28 30x32	 Conteúdo 137 10	 Conteúdo 8000 J 2	
 6 6x7 8x9 10x11 12x13 14x15 16x17 18x19 20x22 21x23 24x27 25x28 30x32	 140	 8250 -180 JC	
 19 8 10 11 12 13 14 15 16 17 18 19 21 22 23 24 26 27 28 30 32	 143 10 C	 8132 -160 JC	
 1987	 144 7 C	 8316 -160 JC	
 1995	 156 S	 8367 -160 JC	
 1990 -5 -10	 175 1.1/2	 8551 1 2 3 4 5 6 7 8	
 1993 U -10 T	 139 -400	 600 H -500	
 2093 U -3	 100 -10	 248 ST -40	
 20 4 4,5 5,5 6 7 8 9 10 11 13	 99 10-3 12-5	 8701 2-8	
 2087	 97 -125 -150 -200	 8719 2-8	
 2090 -4	 98 -125	 8722 2-8	
 2095	 119 -3 -5	 424026	
 2098	 407	 8728	
 42 2 (5/64AF) 2,5 3 4 5 6 8 10	 640 -1800	 2150 3 4 5,5 6,5 8 10	
 60 CP 8	 132 -200	 2153 6,5	
 298 -04	 710	 2160 PZ 12	
 298 -04	 745	 2160 PH 12 3	
 298 -04	 0513-09	 2161 PH 12	
 298 -04	 4534 -3		
 298 -04	 8000 A 2		

S 1007




































































SADA NÁŘADÍ PRO MECHANIKY

179 kusů

- > Kompletní sada nástrojů pro profesionály
- > Vhodná pro dílenský vozík GEDORE workster
- > Doporučuje se sada háčků 1500 HS-1007 (131 kus)
- > Sada nářadí s metrickými rozměry

6,3
1/4"
12,5
1/2"
8
5/16"



Složení sady		Kód	Číslo
179 nástrojů s metrickými rozměry	27,5	6601080	S 1007
Složení sady	Složení sady	Složení sady	Složení sady
 2 6x7 8x9 10x11 12x13 14x15 16x17 18x19 20x22 21x23 24x27 25x28 30x32	 175 1.1/2	 8000 J 1 J 2 J 11 J 21	
 6 6x7 8x9 10x11 12x13 14x15 16x17 18x19 20x22 21x23 24x27 25x28 30x32	 139 -400	 8250 -180 JC	
 19 8 10 11 12 13 14 15 16 17 18 19 21 22 23 24 26 27 28 30 32	 100-10	 8132 -160 JC	
 IN 19 5 6 7 8 9 10 12 14 17	 99 10-3 12-5	 8132 AB -160 JC	
 1987	 97 -125 -150 -200	 8316 -160 JC	
 1995	 98 -125	 8316 -160 JC	
 1990 -5 -10	 119 -2 -3 -4 -5 -6 -8	 8367 -160 JC	
 1993 U -10 T	 404	 8551 1 2 3 4 5 6 7 8	
 2093 U -3	 407	 600 H -500	
 20 4 4,5 5,5 6 7 8 9 10 11 13	 640 -1800	 248 ST -40	
 2087	 132 -200	 8701 2-8	
 2090 -4	 710	 8719 2-8	
 2095	 745	 8722 2-8	
 2098	 880 5,5 6,5 8 12	 8725 2-8	
 42 2 (5/64AF) 2,5 3 4 5 6 8 10	 885 4 5 6 8 10	 424026	
 60 CP 8	 890 2 3 4	 8728	
 298 -04	 887 TX T27 T30 T40 T45	 2150 3 4 5,5 6,5 8 10	
 137 10	 KB 819	 2153 6,5	
 140	 K 1900	 2160 PZ 1 2	
 143 10 C	 KB 820	 2160 PH 1 2 3	
 144 7 C	 0513-09	 2161 PH 1 2	
 156 5	 4534 -3		
	 8000 A 1 A 2 A 11 A 21		

S 1151 A

SADA NÁŘADÍ PALCOVÁ

69 kusů

12,5

1/2

- Pro dílny a servisní stanice
- Doporučuje se sada háčků 1500 HS-1151 A (52 kusy)
- Sada nářadí s palcovými rozměry
- K dispozici také v kufříku



1151-1263



1151-1265



1151-1335

Složení sady		Kód	Číslo
69 nástrojů s palcovými rozměry	9,4	6607280	S 1151 A
Sada S 1151 A	15,8	6608410	1151 A-1263
+ Kufřík na nářadí 1263 L			
Sada S 1151 A	17,3	6609220	1151 A-1265
+ Kufřík na nářadí 1265 L			
Sada S 1151 A	18,5	6610740	1151 A-1335
+ Kufřík na nářadí 1335 L			

Složení sady	Složení sady	Složení sady
2 1/4x5/16AF 5/16x3/8AF 3/8x7/16AF 7/16x1/2AF 9/16x5/8AF 19/32x11/16AF 3/4x25/32AF 13/16x7/8AF	38 16 [2x]	100 -12
6 1/4x5/16AF 5/16x3/8AF 7/16x1/2AF 9/16x5/8AF 19/32x11/16AF 3/4x25/32AF 13/16x7/8AF 15/16x1AF	42 3/32AF 1/8AF 5/32AF 3/16AF 7/32AF (5,5MM) 1/4AF	99 10-4
D 19 5/16AF 3/8AF 7/16AF 1/2AF 9/16AF 5/8AF 11/16AF 3/4AF 7/8AF 15/16AF 1AF 1.1/16AF 1.1/4AF	2150 4,6,5 8	97 -150
1990 -3 -5 -10	2160 PH 2	625 A
1987	50	4611
1995	137 10	8250 -180 JC
1993 U -10 T	145 10 C	8316 -160 JC
	299	8601 1



































S 1005 A

SADA NÁŘADÍ PRO STAVEBNÍ STROJE

81 kus

- > Nástroje pro stavební stroje, s palcovými rozměry, vhodné zejména pro stroje CATERPILLAR®
- > Vhodná pro dílenský vozík GEDORE workster
- > Doporučuje se sada háčků 1500 HS-1005 A (81 kus)
- > Sada nářadí s palcovými rozměry

10
9/16
12,5
1/2
20
3/4

Složení sady	 kg	Kód	Číslo
81 nástrojů s palcovými rozměry	22,9	6600510	S 1005 A
 Složení sady 1 B 1.1/16AF 1.1/8AF 1.1/4AF 1.5/16AF	 Složení sady 3090 -3 -5	 Složení sady 97 -150 -200	
 Složení sady 6 1/4x5/16AF 3/8x7/16AF 1/2x9/16AF 19/32x11/16AF 5/8x3/4AF 13/16x7/8AF 15/16x1AF 1.1/16x1.1/8AF 1.1/4x1.3/8AF 1.5/16x1.1/2AF	 Složení sady 3019	 Složení sady 702 26 A	
 Složení sady 7 3/8AF 7/16AF 1/2AF 9/16AF 5/8AF 11/16AF 3/4AF 13/16AF 7/8AF 15/16AF 1AF	 Složení sady 3093 U -10	 Složení sady 36 2-200	
 Složení sady D 19 9/16AF 5/8AF 11/16AF 3/4AF 13/16AF 7/8AF 15/16AF 1AF	 Složení sady D 32 7/8AF 1AF 1.1/16AF 1.1/8AF 1.1/4AF 1.5/16AF 1.1/2AF 1.5/8AF 1.3/4AF	 Složení sady 8132 AB -160 JC	
 Složení sady 1993 U -10 T	 Složení sady 3290 -8 -16	 Složení sady 8316 -160 JC	
 Složení sady 1990 -5 -10	 Složení sady 3287	 Složení sady 600 H -1000	
 Složení sady 1932	 Složení sady 3295	 Složení sady 137 -600	
 Složení sady 1987	 Složení sady 3293 U -2	 Složení sady 2150 8 12	
 Složení sady 1995	 Složení sady 137 10	 Složení sady 2160 PH 2 3	
 Složení sady 1997	 Složení sady 145 10 C	 Složení sady VDE 2170 5,5	
 Složení sady D 30 7/16AF 1/2AF 9/16AF 5/8AF 3/4AF	 Složení sady 100 -12		
	 Složení sady 99 10-4 12-8		

S 1019

SADA NÁŘADÍ KFZ

157 kusů

- > Ideální pro servis a údržbu automobilů
- > S momentovým klíčem 1/2", 40–200 Nm
- > Vhodná pro automobily všech druhů, které využívají metrické šrouby a šrouby TORX®
- > Dodává se v modulech nástrojů 1500 ES
- > Vhodná pro dílenský vozík GEDORE workster
- > Pro pracovní stoly 1502, 1504 XL, 1504 modely 0511, 0620, 0701, 0810, 1000, 1506 XL modely 2511 a 2810



6,3
1/4
12,5
1/2

Složení sady		Kód	Číslo
157 nástrojů	22,1	2319926	S 1019
Složení sady	Složení sady	Složení sady	
6 6x7 8x9 10x11 12x13 14x15 16x17 18x19 20x22 21x23 24x27	IKS 19 2 3 4	119 -3 -4 -5 -6 -7 -8	
7 R 8 10 12 13 14 15 16 17 18 19	INX 19 8 10	600 H -500	
400 8x10 10x11 12x14 17x19 13x15	IN 19 5 6 7 8 9 10 12 14 17	248 ST -40	
2093 U -10	IN 19 L 5-90 6-90 8-90 10-140 12-140 14-140	38 20	
2087	ITX 19 T20 T25 T27 T30 T40 T45 T50 T55 T60	643	
2090-4	ITX 19 L T20-100 T25-100 T27-100 T30-100 T40-100 T45-100 T50-100 T55-100 T60-100	702 20 M	
2095	708	4550 -20	
2098	142 10 JC	133 D -150	
20 4 5,5 6 7 8 9 10 11 12 13 14	8132 -160 JC	132 -150	
IN 20 3 4 5 6 8	8250 -180 JC	8701 2-8	
TX 20 E4 E5 E6 E7 E8 E10	8316 -160 JC	8719 2-8	
ITX 20 T8 T9 T10 T15 T20 T25 T27 T30 T40	8000 A 1 2 21	8722 2-8	
1993 U-20	8000 J 1 2 21	8725 2-8	
1987	2150 4,5,5 6,5 8	8726	
1995	2160 PH 1 2		
1990 -5 -10			
19 10 11 12 13 14 15 16 17 18 19 21 22 23 24 26 27 28 30 32			
IS 19 10x1,6 12x2			









































S 1022

SADA NÁŘADÍ NFZ

133 kusů

- > Ideální pro servis a údržbu průmyslových vozidel všech druhů, které využívají metrické šrouby a šrouby TORX®
- > Vhodná pro dílenský vozík GEDORE workster
- > Pro pracovní stoly 1502, 1504 XL, 1504 modely 0511, 0620, 0701, 0810, 1506 XL modely 2511 a 2810

12,5
1/2
20
3/4

Složení sady		Kód	Číslo
133 nástrojů	45,5	2319934	S 1022
Složení sady		Složení sady	Složení sady
 6 6x7 8x9 10x11 12x13 14x15 16x17 18x19 20x22 21x23 24x27		 2150 4 5,5 6,5 8	 135 13 20
 6 30x32 36x41		 2160 PH 1 2	 646
 7 XL 24 27 30 32 34 36 41		 42 KEL 2 2,5 3 4 5 6 8 10	 600 H -500 -1500
 1993 U-20		 142 10 JC	 1500 ED-30 [12x]
 1987		 8132 -160 JC	
 1995		 8250 -180 JC	
 1990 -5 -10		 8316 -160 JC	
 19 10 11 12 13 14 15 16 17 18 19 21 22 23 24 26 27 28 30 32		 97 -250	
 IN 19 6 7 8 9 10 12 14		 98 -125	
 K 19 L 10 13 14 16 17 18 19 21 22 23 24 27		 99 12-5	
 TX 19 E10 E11 E12 E14 E16 E18 E20 E24		 100 -12	
 ITX 19 T20 T25 T27 T30 T40 T45 T50 T55		 119 -1,5 -3 -4	
 SL 1916		 600 H -300	
 3293 U -2		 137 10	
 32 22 24 27 30 32 36 38 41 46 50		 403	
 3287		 39	
 3290 -8 -16		 8138 -200 JC	
 ITX 32 T60 T70 T80 T90 T100			

S 1500 ES-01


SADA NÁŘADÍ MALÁ






























104 kusy

- › Obecná základní sada pro začátečníky ve všech profesích
- › Sada nářadí s metrickými rozměry
- › Ověřené moduly nástrojů GEDORE vyrobené z ABS
- › Pro dílenské vozík workster a pracovní stoly 1506 XL modely 2511 a 2810

6,3
1/4
12,5
1/2



Složení sady		Kód	Číslo
1500 ES-1 B	12,1	2319845	S 1500 ES-01
1500 ES-19			
1500 ES-1993 U-20			
1500 ES-20			
1500 ES-145			
1500 ES-350			
1500 ES-2150 PH			

Složení sady	Složení sady	Složení sady
 1 B 6 7 8 9 10 11 12 13 14 15 16 17 18 19 20 21 22	 2090-4	 8316 -160 JC
 42 2 (5/64AF) 2,5 3 4 5 6 8 10	 2095	 97 -250
 19 10 11 12 13 14 15 16 17 18 19 21 22 23 24 26 27 28 30 32	 2098	 98 -125
 IN 19 6 7 8 9 10 12 14	 20 4 5 5,5 6 7 8 9 10 11 12 13 14	 99 12-5
 1993 U-20	 IN 20 3 4 5 6 8	 100 -12
 1987	 TX 20 E4 E5 E6 E7 E8 E10	 119 -1,5 -3 -4
 1995	 ITX 20 T8 T9 T10 T15 T20 T25 T27 T30 T40	 600 H -300
 1990 -5 -10	 142 10 JC	 2150 4,5,5 6,5 8
 2093 U -10	 8132 -160 JC	 2160 PH 12
 2087	 8250 -180 JC	

S 1500 ES-02

SADA NÁŘADÍ STŘEDNÍ


207 kusů





































- > Základní vybavení pro komerční sektor nebo pro ambiciózní domácí kutily
- > Sada nářadí s metrickými rozměry
- > Ověřené moduly nástrojů GEDORE ES vyrobené z ABS
- > Vhodná pro dílenský vozík GEDORE workster
- > Pro pracovní stoly 1504 modely 0701, 0810, 1000, 1506 XL modely 2511 a 2810
- > K dispozici také v dílenském vozíku 2004 0620




























6,3
1/4"
12,5
1/2"
8
5/16"



Složení sady		Kód	Číslo
1500 ES-1 B	29,1	2319853	S 1500 ES-02
1500 ES-6			
1500 ES-19 IS			
1500 ES-ITX 19 LKP			
1500 ES-IN 19 LKM			
1500 ES-1993 U-20			
1500 ES-20			
1500 ES-2133			
1500 ES-7 R	117,1	2657708	1500 ES-02-2004
1500 ES-145			
1500 ES-350			
1500 ES-711			
1500 ES-2150 PH			
1500 ES-K 1900			
1500 ES-8000			
1500 ED-70 K [6x]			
S 1500 ES-02			
+ 2004 0620			

Složení sady	Složení sady
 1 B 6 7 8 9 10 11 12 13 14 15 16 17 18 19 20 21 22	 2095
 42 2 (5/64AF) 2,5 3 4 5 6 8 10	 2098
 6 6x7 8x9 10x11 12x13 14x15 16x17 18x19 20x22 21x23 24x27	 20 4 5 5,5 6 7 8 9 10 11 12 13 14
 19 10 11 12 13 14 15 16 17 18 19 21 22 23 24 26 27 28 30 32	 IN 20 3 4 5 6 8
 IS 19 10x1,6 12x2	 TX 20 E4 E5 E6 E7 E8 E10
 IKS 19 2 3 4	 ITX 20 T8 T9 T10 T15 T20 T25 T27 T30 T40
 INX 19 8 10	 2133 5,5 6 7 8 9 10
 ITX 19 T20 T25 T27 T30 T40 T45 T50 T55 T60	 7 R 8 10 12 13 14 15 16 17 18 19
 ITX 19 L T20-100 T25-100 T27-100 T30-100 T40-100 T45-100 T50-100 T55-100 T60-100	 142 10 JC
 708	 8132 -160 JC
 IN 19 5 6 7 8 9 10 12 14 17	 8250 -180 JC
 IN 19 L 5-90 6-90 8-90 10-140 12-140 14-140	 8316 -160 JC
 1993 U-20	 97 -250
 1987	 98 -125
 1995	 99 12-5
 1990 -5 -10	 100 -12
 2093 U -10	 119 -1,5-3-4
 2087	
 2090-4	

Složení sady	Složení sady
 600 H -300	 140
 140	 4534 -5
 4534 -5	 708
 708	 711
 711	 720
 720	 745
 745	 2150 4,5,5,6,5,8
 2150 4,5,5,6,5,8	 2160 PH 1 2
 2160 PH 1 2	 K 19 10 13 14 17 19
 K 19 10 13 14 17 19	 880 7 8 9 12
 880 7 8 9 12	 885 5 6 8 10
 885 5 6 8 10	 890 1 2 3 4
 890 1 2 3 4	KB 819
KB 819	K 1900
K 1900	8000 A 1 2 21
8000 A 1 2 21	8000 J 1 2 21
8000 J 1 2 21	1500 ED-70 K [6x]
1500 ED-70 K [6x]	

S 1500 ES-03

SADA NÁŘADÍ VELKÁ

325 kusů

- > Rozsáhlá průmyslová sada pro profesionály
- > Sada nářadí s metrickými rozměry
- > Ověřené moduly nástrojů GEDORE ES vyrobené z ABS
- > Pro dílenské vozíky 2005 modely 0810, 2004 modely 0810, 1000
- > Pro pracovní stoly 1504 modely 0810, 1000, 1504 XL, 1506 XL modely 2511, 2810
- > K dispozici také v dílenském vozíku 2004 0810



2004 0810



















































Složení sady				Kód	Číslo
1500 ES-1 B	1500 ES-400	8551-55	34,8	2319861	S 1500 ES-03
1500 ES-19 IS	1500 ES-6	H 42 KEL-88			
1500 ES-1993 U-20	1500 ES-7 R	H 43 KTX-07			
1500 ES-2	1500 ES-711	8728			
1500 ES-2 B	1500 ES-8000	60 P 8			
1500 ES-20	1500 ES-DT 42	137 10			
1500 CTD-20 BIT	1500 ES-IN 19 LKM	4615 3			
1500 ES-2133	1500 ES-ITX 19 LKP	0513-09			
1500 ES-2150 PH	1500 ES-K 1900	1940			
1500 ES-2163 TX	1500 ES-VDE 145				
1500 ES-34	1500 ES-VDE 2170 PZ				
1500 ES-350					
1500 ED-70 K [7x]					
S 1500 ES-03			125,8	2657716	1500 ES-03 2004 0810
+ 2004 0810					













	Složení sady
	1 B 6 7 8 9 10 11 12 13 14 15 16 17 18 19 20 21 22
	42 2 (S/64AF) 2,5 3 4 5 6 8 10
	19 10 11 12 13 14 15 16 17 18 19 21 22 23 24 26 27 28 30 32
	IS 19 10x1,6 12x2
	IKS 19 2 3 4
	INX 19 8 10
	1993 U-20

	Složení sady
	1987
	1995
	1990 -5 -10
	2 6x7 8x9 10x11 12x13 14x15 16x17 18x19 20x22
	2 B 6x7 8x9 10x11 12x13 14x15 17x19
	2093 U -10
	2087

	Složení sady
	2090-4
	2095
	2098
	20 4 5 5,5 6 7 8 9 10 11 12 13 14
	IN 20 3 4 5 6 8
	TX 20 E4 E5 E6 E7 E8 E10
	ITX 20 T8 T9 T10 T15 T20 T25 T27 T30 T40

	Složení sady 20 L 4,4,5 5 6,7 8 9 10 12 13
	680 4-25 5,5-25 6,5-25 8-25
	685 2,5-25 3-25 4-25 5-25 6-25
	685 X 5-25 6-25 8-25
	687 TX T6-25 T7-25 T8-25 T9-25 T10-25 T15-25 T20-25 T25-25 T27-25 T30-25 T40-25
	690 1-25 2-25 3-25
	690 PZD 1-25 2-25 3-25
	673 6,3
	699
	620
	676
	639
	TFK 649 E-649 F
	2133 5,5 6 7 8 9 10
	2150 4 5,5 6,5 8
	2160 PH 1 2
	2163 TX T8 T10 T15 T20 T25 T30
	34 8x9 10x11 12x13 14x15 16x17
	97 -250
	98 -125
	99 12-5
	100 -12
	119 -1,5 -3 -4
	600 H -300

	Složení sady 400 8x10 10x11 12x14 17x19 13x15
	6 6x7 8x9 10x11 12x13 14x15 16x17 18x19 20x22 21x23 24x27
	7 R 8 10 12 13 14 15 16 17 18 19
	140
	4534 -5
	708
	711
	720
	745
	8000 A 1 2 21
	8000 J 1 2 21
	DT 2142 2,2,5 3 4 5 6 7 8 10
	IN 19 5 6 7 8 9 10 12 14 17
	IN 19 L 5-90 6-90 8-90 10-140 12-140 14-140
	ITX 19 T20 T25 T27 T30 T40 T45 T50 T55 T60
	ITX 19 L T20-100 T25-100 T27-100 T30-100 T40-100 T45-100 T50-100 T55-100 T60-100
	708
	K 19 10 13 14 17 19
	880 7 8 9 12
	885 5 6 8 10
	890 1 2 3 4
	KB 819
	K 1900
	142 10 C

	Složení sady VDE 8250 -180 H
	VDE 8132 -160 H
	VDE 8314 -160 H
	VDE 2170 4,5,5 6,5 8
	VDE 2160 PZ 1 2
	8551 1 2 3 4 5
	42 KEL 2,2,5 3 4 5 6 8 10
	43 KTX T10 T15 T20 T25 T27 T30 T40
	8728
	60 P 8
	137 10
	4615 3
	0513-09
	1940
	1500 ED-70 K [7x]



MODULÁRNÍ SYSTÉM


1/3 MODULY ES Z PLASTU ABS



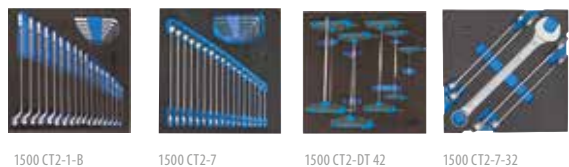
1/3 MODULY NÁSTROJŮ CT Z DVOJBAREVNÉHO PĚNOVÉHO PLASTU



2/3 MODULY ES Z PLASTU ABS



2/3 MODULY NÁSTROJŮ CT Z DVOJBAREVNÉHO PĚNOVÉHO PLASTU



DISTANČNÍ MODULY



MODULY NÁSTROJŮ CT 2005 CT > 112 PRO ROZMĚRNÉ ZÁSUVKY

Ve 3 velikostech:

- > CT4 = zásuvka 2005 1/1 (633 × 390 × 35 mm)
- > CT2 = zásuvka 2005 1/2 (316,5 × 390 × 35 mm)
- > Velikost CT4 je vhodná pro 2005, 1504 XL, 2430
- > Velikost CT2 je vhodná pro 1506 XL, 1504 a 2004

MODULY NÁSTROJŮ

- > Slouží pro udržení pořádku v dílenských vozících GEDORE a v pojízdných pracovních stolech s variabilní velikostí přihrádek
- > Rozměry:
1/3 modul = 157,5 × 310 mm (š × h)
2/3 modul = 315,0 × 310 mm (š × h)
- > Pro modely 1502, 1504, 1506 XL, 2004, 2500 si prosím jako doplněk objednejte distanční modul 1500 ED-70 nebo 1500 ED-70 K
- > Pro model 1505 si prosím jako doplněk objednejte 1500 ED-70 nebo 1500 ED-70 K nebo také 1500 ED-150 K
- > Pro modely 2005 a 1504 XL si prosím jako doplněk objednejte 1500 ED-70 X

Moduly ES 1500 ES

- > Rázuvzdorný ABS
- > Odolný proti oleji a kyselinám
- > Každý nástroj je bezpečně upevněn ve své přihrádce, je chráněn před vyklouznutím a před poškozením
- > Vybrání v držácích pomáhají při vyjímání nástrojů.

Moduly CT 1500 CT

- > Dvoubarevné plastové vložky umožňují snadnou vizuální kontrolu úplnosti sady
- > Vhodné zejména pro práci v citlivých oblastech, v nichž nesmí být zapomenut žádný nástroj.
- > Spodní strana modrá, horní strana černá. Modrá plocha přihrádky signalizuje chybějící nástroj.
- > Každý nástroj je bezpečně upevněn ve své přihrádce, je chráněn před vyklouznutím a před poškozením.
- > Vybrání v držácích pomáhají při vyjímání nástrojů.
- > Zřetelně patrné obrysy nástrojů zjednodušují vracení do správné přihrádky.
- > Odolné proti olejům a mazadlům.
- > Snadno se čistí vodou, mýdlem a kartáčkem na ruce



MOŽNOSTI KOMBINACE MODULŮ

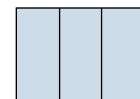
1578, 1580, 2525




1578

1580

2525



3 × 1/3 moduly



1 × 2/3 modul a
1 × 1/3 modul2004, 1502, 1504,
1506 XL

1504

2004

1502




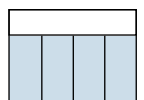
1506 XL

3 × 1/3 moduly
3 × distanční
moduly
1500 ED-70 K1 × 2/3 modul a
1 × 1/3 modul
3 × distanční
moduly
1500 ED-70 KWSL-L7, 2005,
1504 XL

WSL-L7

2005

1504 XL

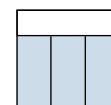

3 × 2/3 moduly
2 × distanční moduly 1500 ED-70
nebo 1500 ED-70 K2 × 2/3 moduly
1 × distanční
modul 1500
ED-70 XL1 × 2/3 modul a
2 × 1/3 moduly
1 × distanční modul
1500 ED-70 XL4 × 1/3 moduly
1 × distanční
modul
1500 ED-70 XL

B 1500 L, 1505



1505

B 1500 L

3 × 1/3 moduly
1 × distanční modul
1500 ED-150 K1 × 2/3 modul a
1 × 1/3 modul
1 × distanční
modul
1500 ED-150 K

* Při objednání modelu 2003, 2004, 1502 nebo 1504 vám budou dodány 2 kusy 1500 ED-70 K zdarma.

1500 ES-1 B SADA KOMBINOVANÝCH KLÍČŮ

v 2/3 modulu ES




Složení sady		Kód	Číslo
1 B 6 7 8 9 10 11 12 13 14 15 16 17 18 19 20 21 22 ● PH 42-88 (2 2,5 3 4 5 6 8 10)	2,790	6612280	1500 ES-1 B

Popis		Kód	Číslo
Modul ES prázdný	0,250	5620330	1500 E-1B-7 L

1500 ES-2 SADA OČKOVÝCH KLÍČŮ

v 1/3 modulu ES



Složení sady		Kód	Číslo
2 6x7 8x9 10x11 12x13 14x15 16x17 18x19 20x22	1,616	6621190	1500 ES-2

Popis		Kód	Číslo
Modul ES prázdný	0,250	5626290	1500 E-2 L

1500 ES-2 B SADA OČKOVÝCH KLÍČŮ, KRÁTKÉ PŘÍKONČENÍ

v 1/3 modulu ES



Složení sady		Kód	Číslo
2 B 6x7 8x9 10x11 12x13 14x15 17x19	0,630	1731165	1500 ES-2 B

Popis		Kód	Číslo
Modul ES prázdný	0,120	1731173	1500 E-2B-400 L

1500 ES-400 SADA OTEVŘENÝCH OČKOVÝCH KLÍČŮ

v 1/3 modulu ES



Složení sady		Kód	Číslo
400 8x10 10x11 12x14 13x15 17x19	0,824	1731157	1500 ES-400

Popis		Kód	Číslo
Modul ES prázdný	0,120	1731173	1500 E-2B-400 L

1500 ES-6 SADA OTEVŘENÝCH KLÍČŮ

v 1/3 modulu ES



Složení sady		Kód	Číslo
6 6x7 8x9 10x11 12x13 14x15 16x17 18x19 20x22 21x23 24x27	1,702	6621000	1500 ES-6

Popis		Kód	Číslo
Modul ES prázdný	0,250	5626100	1500 E-6-7R L

1500 ES-7 SADA KOMBINOVANÝCH KLÍČŮ

v 2/3 modulu ES



Složení sady		Kód	Číslo
7 6 7 8 9 10 11 12 13 14 15 16 17 18 19 20 21 22 ● PH 42-88 (2 2,5 3 4 5 6 8 10)	2,232	6612520	1500 ES-7

Popis		Kód	Číslo
Modul ES prázdný	0,250	5620330	1500 E-1B-7 L

1500 ES-7-32

SADA KOMBINOVANÝCH KLÍČŮ

v 2/3 modulu ES



Složení sady		Kód	Číslo
☉ 7 23 24 27 30 32	2,348	1761145	1500 ES-7-32
Popis		Kód	Číslo
Modul ES prázdný	0,340	1761153	1500 E-7-32 L

1500 ES-7 R

SADA KOMBINOVANÝCH RÁČNOVÝCH KLÍČŮ

v 1/3 modulu ES



Složení sady		Kód	Číslo
☉ 7 R 8 10 12 13 14 15 16 17 18 19	1,500	2305429	1500 ES-7 R
Popis		Kód	Číslo
Modul ES prázdný	0,250	5626100	1500 E-6-7R L

1500 ES-34

SADA KLOUBOVÝCH KLÍČŮ

v 1/3 modulu ES



Složení sady		Kód	Číslo
☉ 34 8x9 10x11 12x13 14x15 16x17	1,272	6605070	1500 ES-34
Popis		Kód	Číslo
Modul ES prázdný	0,150	5622890	1500 E-34 L

1500 ES-534

SADA KOMBINOVANÝCH KLOUBOVÝCH KLÍČŮ

v 1/3 modulu ES



Složení sady		Kód	Číslo
☉ 534 10 11 13 14 15 17 19 26 RS 1 2	1,614	1813196	1500 ES-534
Popis		Kód	Číslo
Modul ES prázdný	0,140	1813226	1500 E-534 L

1500 ES-2133

SADA NÁSTRČKOVÝCH KLÍČŮ

v 1/3 modulu ES



Složení sady		Kód	Číslo
○ 2133 5,5 6 7 8 9 10	1,038	1751239	1500 ES-2133
Popis		Kód	Číslo
Modul ES prázdný	0,140	2823829	1500 E-2133 L

1500 ES-20

SADA NÁSTRČKOVÝCH KLÍČŮ 1/4"

v 1/3 modulu ES



Složení sady		Kód	Číslo
○ 20 4 5 5,5 6 7 8 9 10 11 12 13 14	1,066	6626230	1500 ES-20
● IN 20 3 4 5 6 8			
● ITX 20 T8 T9 T10 T15 T20 T25 T27 T30 T40			
○ TX 20 E4 E5 E6 E7 E8 E10			
2087 2090-4 2095 2098 2093 U-10			

Popis		Kód	Číslo
Modul ES prázdný	0,140	5621490	1500 E-20 L

6,3
1/4"

1500 ES-30 SADA NÁSTRČKOVÝCH KLÍČŮ 3/8"

v 1/3 modulu ES



Složení sady	kg	Kód	Číslo
30 6 7 8 9 10 11 12 13 14 15 16 17 18 19	1,830	6626070	1500 ES-30
IN 30 4 5 6 8 10			
3095 3087 3090-5 -10 3093 U-10			

Popis	kg	Kód	Číslo
Modul ES prázdný	0,140	5621220	1500 E-30 L

1500 ES-ITX 30 SADA NÁSTRČKOVÝCH KLÍČŮ 3/8"

v 1/3 modulu ES



Složení sady	kg	Kód	Číslo
IN 30 L 4 5 6 7 8 10	2,346	1640860	1500 ES-ITX 30
ITX 30 T20 T25 T27 T30 T40 T45 T50			
ITX 30 L T20 T25 T27 T30 T40 T45 T50			
TX 30 E5 E6 E7 E8 E10 E11 E12 E14			
IS 30 5,5 6,5 8 10 12			
IKS 30 1 2 3			
IKS 30 PZD 1 2 3			

Popis	kg	Kód	Číslo
Modul ES prázdný	0,140	1643363	1500 E-ITX 30 L

1500 ES-19 SADA NÁSTRČKOVÝCH KLÍČŮ 1/2"

v 1/3 modulu ES



Složení sady	kg	Kód	Číslo
19 10 11 12 13 14 15 16 17 18 19 21 22 23 24 26 27 28 30 32	2,956	6626580	1500 ES-19
IN 19 6 7 8 9 10 12 14			

Popis	kg	Kód	Číslo
Modul ES prázdný	0,140	5621650	1500 E-19 L

12,5
1/2"

1500 ES-D 19 SADA NÁSTRČKOVÝCH KLÍČŮ 1/2", PROFIL UD

v 1/3 modulu ES



Složení sady	kg	Kód	Číslo
D 19 10 11 12 13 14 15 16 17 18 19 21 22 23 24 26 27 28 30 32	2,900	1899694	1500 ES-D 19
IN 19 6 7 8 9 10 12 14			

Popis	kg	Kód	Číslo
Modul ES prázdný	0,140	5621650	1500 E-19 L

12,5
1/2"

1500 ES-19 IS SADA NÁSTRČKOVÝCH KLÍČŮ 1/2"

v 1/3 modulu ES



Složení sady	kg	Kód	Číslo
19 10 11 12 13 14 15 16 17 18 19 21 22 23 24 26 27 28 30 32	2,984	1733109	1500 ES-19 IS

- IS 19 10x1,6 12x2
- IKS 19 2 3 4
- INX 19 8 10

Popis	kg	Kód	Číslo
Modul ES prázdný	0,140	5621650	1500 E-19 L

12,5
1/2"

1500 ES-IN 19 LKM SADA NÁSTRČKOVÝCH KLÍČŮ 1/2"

v 1/3 modulu ES



Složení sady	kg	Kód	Číslo
IN 19 5 6 7 8 9 10 12 14 17	2,124	1402234	1500 ES-IN 19 LKM
IN 19 L 5-90 6-90 8-90 10-140 12-140 14-140			

Popis	kg	Kód	Číslo
Modul ES prázdný	0,150	1402714	1500 E-IN 19 LKM

12,5
1/2"

1500 ES-ITX 19 LKP SADA NÁSTRČKOVÝCH KLÍČŮ 1/2"

v 1/3 modulu ES



Složení sady		Kód	Číslo
⊕ ITX 19 T20 T25 T27 T30 T40 T45 T50 T55 T60	2,156	1402226	1500 ES-ITX
⊕ ITX 19 L T20-100 T25-100 T27-100 T30-100 T40-100 T45-100 T50-100 T55-100 T60-100			19 LKP
708			

Popis		Kód	Číslo
Modul ES prázdný	0,150	1402706	1500 E-ITX 19 LKP

1500 ES-1993 U-20 PŘÍSLUŠENSTVÍ PRO NÁSTRČKOVÉ KLÍČE 1/2"

v 1/3 modulu ES



Složení sady		Kód	Číslo
1993 U-20	1,191	1550756	1500 ES-1993 U-20
1987			
1995			
1990-5 -10			

Popis		Kód	Číslo
Modul ES prázdný	0,140	5621810	1500 E-1993 L

1500 ES-1993 T PŘÍSLUŠENSTVÍ PRO NÁSTRČKOVÉ KLÍČE 1/2"

v 1/3 modulu ES



Složení sady		Kód	Číslo
1993 U-10 T	1,984	6626740	1500 ES-1993 T
1987 1995			
1990-5 -10			

Popis		Kód	Číslo
Modul ES prázdný	0,140	5621810	1500 E-1993 L

1500 ES-K 19 L SADA NÁSTRČKOVÝCH KLÍČŮ 1/2"

v 1/3 modulu ES



Složení sady		Kód	Číslo
⊙ K 19 L 10 13 14 16 17 18 19 21 22 23 24 27	3,394	1640836	1500 ES-K 19 L

Popis		Kód	Číslo
Modul ES prázdný	0,120	1643371	1500 E-K 19 L L

1500 ES-K 1900 SADA RÁZOVÝCH UTAHOVÁKŮ

v 1/3 modulu ES



Složení sady		Kód	Číslo
⊙ K 19 10 13 14 17 19	1,900	1402242	1500 ES-K 1900
⊖ 880 7 8 9 12			
⊕ 885 5 6 8 10			
⊕ 890 1 2 3 4			
KB 819 K 1900			

Popis		Kód	Číslo
Modul ES prázdný	0,150	1402722	1500 E-K 1900 L

1500 ES-DT 2142 SADA ŠESTIHRANNÝCH NÁSTRČKOVÝCH KLÍČŮ

v 2/3 modulu ES



Složení sady		Kód	Číslo
⊙ DT 2142 2 2,5 3 4 5 6 7 8 10	1,337	1543474	1500 ES-DT 2142

Popis		Kód	Číslo
Modul ES prázdný	0,270	1543490	1500 E-DT 2142 L

1500 ES-2150 PH SADA ŠROUBOVÁKŮ

v 1/3 modulu ES



Složení sady		Kód	Číslo
⊖ 2150 4 5,5 6,5 8	0,820	1523708	1500 ES-2150 PH
⊕ 2160 PH 1 2			

Popis		Kód	Číslo
Modul ES prázdný	0,140	2823829	1500 E-2133 L

1500 ES-2150 PZ SADA ŠROUBOVÁKŮ

v 1/3 modulu ES



Složení sady		Kód	Číslo
⊖ 2150 4 5,5 6,5 8	0,846	1523694	1500 ES-2150 PZ
⊕ 2160 PZ 1 2			

Popis		Kód	Číslo
Modul ES prázdný	0,140	2823829	1500 E-2133 L

1500 ES-2163 TX SADA ŠROUBOVÁKŮ

v 1/3 modulu ES



Složení sady		Kód	Číslo
⊕ 2163 TX T8 T10 T15 T20 T25 T30	0,638	1582666	1500 ES-2163 TX

Popis		Kód	Číslo
Modul ES prázdný	0,140	2823829	1500 E-2133 L

1500 ES-2163 TXB SADA ŠROUBOVÁKŮ

v 1/3 modulu ES



Složení sady		Kód	Číslo
⊕ 2163 TXB T10 T15 T20 T25 T30 T40	0,724	1616625	1500 ES-2163 TXB

Popis		Kód	Číslo
Modul ES prázdný	0,140	2823829	1500 E-2133 L

1500 ES-VDE 2170 PZ SADA ŠROUBOVÁKŮ VDE

v 1/3 modulu ES



Složení sady		Kód	Číslo
⊖ VDE 2170 4 5,5 6,5 8	0,846	1733095	1500 ES-VDE 2170 PZ
⊕ VDE 2160 PZ 1 2			

Popis		Kód	Číslo
Modul ES prázdný	0,140	2823829	1500 E-2133 L

1500 ES-145 SADA KLEŠTÍ

v 1/3 modulu ES



Složení sady		Kód	Číslo
142 10 JC	1,400	6614650	1500 ES-145
8250-180 JC			
8132-160 JC			
8316-160 JC			

Popis		Kód	Číslo
Modul ES prázdný	0,140	5620840	1500 E-145 L

1500 ES-VDE 145 SADA KLEŠTÍ VDE

v 1/3 modulu ES



Složení sady		Kód	Číslo
142 10 C VDE 8250-180 H VDE 8132-160 H VDE 8314-160 H	1,320	1733079	1500 ES-VDE 145

Popis		Kód	Číslo
Modul ES prázdný	0,140	5620840	1500 E-145 L

1500 ES-8000 SADA KLEŠTÍ NA POJISTNÉ KROUŽKY

v 1/3 modulu ES



Složení sady		Kód	Číslo
8000 A 1 8000 A 2 8000 A 21 8000 J 1 8000 J 2 8000 J 21	1,136	1402196	1500 ES-8000

Popis		Kód	Číslo
Modul ES prázdný	0,150	1446479	1500 E-8000 L

1500 ES-137 SADA PŘIDRŽOVACÍCH NÁSTROJŮ

v 1/3 modulu ES



Složení sady		Kód	Číslo
137 7 137 10 137 KR-7 138 Y	1,970	2188198	1500 ES-137

Popis		Kód	Číslo
Modul ES prázdný	0,140	2188139	1500 E-137 L

1500 ES-350 SADA SEKÁČŮ

v 1/3 modulu ES



Složení sady		Kód	Číslo
97-250 98-125 99 12-5 100-12 119-1,5 3 4 600 H-300	1,818	6613760	1500 ES-350

Popis		Kód	Číslo
Modul ES prázdný	0,140	5620680	1500 E-350 L

1500 ES-711 SADA NÁSTROJŮ PRO PŘESNOU MECHANIKU

v 1/3 modulu ES



Složení sady		Kód	Číslo
140 4534-5 708 711 720 745	0,972	1402218	1500 ES-711

Popis		Kód	Číslo
Modul ES prázdný	0,150	1402692	1500 E-711 L

1500 ES-1.07 SADA STAHOVÁKU

v 1/3 modulu ES

> **Složení:** 1 příčník se 2 nebo 3 rameny (šířka otvoru 90 mm), 1 vřeten a 3 útlá, rychloupínací stahovací ramena (hloubka stahování 100 mm)



Složení sady		Kód	Číslo
1x 106/103 1x 107/103 1x 1.1406140 3x 106/S100-E	1,980	1933213	1500 ES-1.07

Popis		Kód	Číslo
Modul ES prázdný	0,200	1933248	1500 E-1.07 L

1500 E-N L MODUL NÁSTROJŮ PRÁZDNÝ

- › Nárazuvzdorný ABS, černý, vrásněný povrch
- › Rozměry: 157,5 × 310 mm (š × h, 1/3 modul)



Š	H	V		Kód	Číslo
158	310	42	0,250	5622540	1500 E-N L

1500 E-S L MODUL NÁSTROJŮ PRÁZDNÝ

- › S přihrádkami pro malé díly
- › Nárazuvzdorný ABS, černý, vrásněný povrch
- › Rozměry: 157,5 × 310 mm (š × h, 1/3 modul)



Š	H	V		Kód	Číslo
158	310	42	0,150	1879227	1500 E-S L

1500 ED-30 DISTANČNÍ MODUL PRÁZDNÝ

- › Pro usazení modulů 1500 ES v zásuvkách 480 × 350 mm (š × h)
- › Nárazuvzdorný ABS, černý, vrásněný povrch
- › Rozměry: 157 × 30 × 42 mm (š × h × v)



Š	H	V		Kód	Číslo
157	30	42	0,030	5626370	1500 ED-30

1500 ED-70 DISTANČNÍ MODUL S MALÝMI PŘIHRÁDKAMI

- › Pro usazení modulů 1500 ES v zásuvkách 480 × 400 mm (š × h) dílenských vozíků 2004 a pracovních stůlů 1502, 1504, 1505 a 1506 XL
- › Modul je vyroben z ocelového plechu a má 4 praktické průhledné plastové přihrádky na malé díly, víčka se snadno odnímají, provedení L nemá přihrádky
- › Rozměry: 475 × 77 × 40 mm (š × h × v)



Š	H	V		Kód	Číslo
475	77	40	0,900	6627120	1500 ED-70
475	77	40	0,750	5627930	1500 ED-70 L

1500 ED-70 K DISTANČNÍ MODUL PRÁZDNÝ

- › Pro usazení modulů 1500 ES v zásuvkách s hloubkou 400 mm dílenských vozíků 2004 a pracovních stůlů 1502, 1504, 1505 a 1506 XL
- › Nárazuvzdorný ABS, černý, vrásněný povrch
- › Rozměry: 475 × 77 × 40 mm (š × h × v)



Š	H	V		Kód	Číslo
475	77	40	0,120	1618687	1500 ED-70 K

1500 ED-70 S DISTANČNÍ 1/3 MODUL, PRÁZDNÝ

- › Pro dílenský vozík workster, 2005, pracovní stůl 1504 XL a bednu na nářadí 2430, vhodný jako distanční vložka pro 1/3 modul
- › Vyrobený z ocelového plechu
- › Rozměry: 152 × 77 × 40 mm (š × h × v)



Š	H	V		Kód	Číslo
152	77	40	0,150	1851462	1500 ED-70 S

1500 ED-70 XL DISTANČNÍ MODUL PRÁZDNÝ

- › Vhodný pro umístění momentových klíčů a jiných dlouhých ručních nástrojů nebo pro malé díly
- › Pro dílenský vozík workster, 2005, pracovní stůl 1504 XL a bednu na nářadí 2430
- › Vyrobený z ocelového plechu
- › Rozměry: 625 × 77 × 40 mm (š × h × v)



Š	H	V		Kód	Číslo
625	77	40	0,854	1803069	1500 ED-70 XL

1500 ED-85 DISTANČNÍ MODUL PRÁZDNÝ

- > Vyrobený z ocelového plechu
- > Rozměry: 538 × 85 × 40 mm (š × h × v)



Š	H	V		Kód	Číslo
538	85	40	0,845	1972588	1500 ED-85

1500 ED-150 K DISTANČNÍ MODUL PRÁZDNÝ

- > Vhodný pro umístění momentových klíčů a jiných dlouhých ručních nástrojů nebo pro malé díly
- > Nárazuvzdorný ABS, černý, vrásněný povrch
- > Rozměry: 480 × 150 × 42 mm (š × h × v)



Š	H	V		Kód	Číslo
480	150	42	0,150	1879243	1500 ED-150 K

Moduly CT

1500 CT2-1 B SADA KOMBINOVANÝCH KLÍČŮ

v 2/3 modulu CT



Složení sady		Kód	Číslo
1 B 6 7 8 9 10 11 12 13 14 15 16 17 18 19 20 21 22	2,385	2308819	1500 CT2-1 B
● PH 42-88 (2 2,5 3 4 5 6 8 10)			

Popis		Kód	Číslo
Modul CT prázdný	0,070	2322277	EI-1500 CT2-1B L

1500 CT1-2 SADA OČKOVÝCH KLÍČŮ

v 1/3 modulu CT



Složení sady		Kód	Číslo
2 6x7 8x9 10x11 12x13 14x15 16x17 18x19 20x22	1,360	2308827	1500 CT1-2

Popis		Kód	Číslo
Modul CT prázdný	0,050	2322285	EI-1500 CT1-2 L

1500 CT1-2 B SADA OČKOVÝCH KLÍČŮ, KRÁTKÉ PŘEVEDENÍ

v 1/3 modulu CT



Složení sady		Kód	Číslo
2 B 6x7 8x9 10x11 12x13 14x15 17x19	0,376	2308843	1500 CT1-2 B

Popis		Kód	Číslo
Modul CT prázdný	0,050	2322293	EI-1500 CT1-2B L

1500 CT1-400 SADA OTEVŘENÝCH OČKOVÝCH KLÍČŮ

v 1/3 modulu CT



Složení sady		Kód	Číslo
400 8x10 10x11 12x14 13x15 17x19	0,565	2309068	1500 CT1-400

Popis		Kód	Číslo
Modul CT prázdný	0,050	2324210	EI-1500 CT1-400 L

1500 CT1-6 SADA OTEVŘENÝCH KLÍČŮ


v 1/3 modulu CT



Složení sady		Kód	Číslo
6 6x7 8x9 10x11 12x13 14x15 16x17 18x19 20x22 21x23 24x27	1,440	2308851	1500 CT1-6
Popis		Kód	Číslo
Modul CT prázdný	0,050	2322307	EI-1500 CT1-6 L

1500 CT2-7 SADA KOMBINOVANÝCH KLÍČŮ

v 2/3 modulu CT



Složení sady		Kód	Číslo
7 6 7 8 9 10 11 12 13 14 15 16 17 18 19 20 21 22 ● PH 42-88 (2 2,5 3 4 5 6 8 10)	1,750	2308878	1500 CT2-7
Popis		Kód	Číslo
Modul CT prázdný	0,070	2324164	EI-1500 CT2-7 L

1500 CT2-7-32 SADA KOMBINOVANÝCH KLÍČŮ

v 2/3 modulu CT



Složení sady		Kód	Číslo
7 23 24 27 30 32	1,865	2308886	1500 CT2-7-32
Popis		Kód	Číslo
Modul CT prázdný	0,070	2324172	EI-1500 CT2-7-32 L

1500 CT1-7 R SADA KOMBINOVANÝCH RÁČNOVÝCH KLÍČŮ


v 1/3 modulu CT



Složení sady		Kód	Číslo
7 R 8 10 12 13 14 15 16 17 18 19	1,240	2308894	1500 CT1-7 R
Popis		Kód	Číslo
Modul CT prázdný	0,050	2322315	EI-1500 CT1-7R-URL

1500 CT1-7 UR SADA KOMBINOVANÝCH RÁČNOVÝCH KLÍČŮ

v 1/3 modulu CT



Složení sady		Kód	Číslo
7 UR 8 10 12 13 14 15 16 17 18 19	1,245	2331969	1500 CT1-7 UR
Popis		Kód	Číslo
Modul CT prázdný	0,050	2322315	EI-1500 CT1-7R-URL

1500 CT1-7 RA SADA KOMBINOVANÝCH RÁČNOVÝCH KLÍČŮ

v 1/3 modulu CT



Složení sady		Kód	Číslo
7 R 8 10 12 13 14 15 16 17 18 19 7 RA-12,5 -10 -6,3 7 RB-6,3	1,270	2327686	1500 CT1-7 RA
Popis		Kód	Číslo
Modul CT prázdný	0,050	2327708	EI-1500 CT1-7RA-URL

1500 CT1-7 URA

SADA KOMBINOVANÝCH RÁČNOVÝCH KLÍČŮ

v 1/3 modulu CT




Složení sady		Kód	Číslo
7 UR 8 10 12 13 14 15 16 17 18 19 7 RA-12,5 -10 -6,3 7 RB-6,3	1,280	2327678	1500 CT1-7 URA

Popis		Kód	Číslo
Modul CT prázdný	0,050	2327708	EI-1500 CT1-7RA-URA L

1500 CT1-34

SADA KLOUBOVÝCH KLÍČŮ

v 1/3 modulu CT



Složení sady		Kód	Číslo
34 8x9 10x11 12x13 14x15 16x17	1,035	2308991	1500 CT1-34

Popis		Kód	Číslo
Modul CT prázdný	0,050	2322404	EI-1500 CT1-34 L

1500 CT1-534

SADA KOMBINOVANÝCH KLOUBOVÝCH KLÍČŮ

v 1/3 modulu CT




Složení sady		Kód	Číslo
534 10 11 13 14 15 17 19 26 RS 1 2	1,405	2309076	1500 CT1-534

Popis		Kód	Číslo
Modul CT prázdný	0,050	2322455	EI-1500 CT1-534 L

1500 CT1-2133

SADA NÁSTRČKOVÝCH KLÍČŮ

v 1/3 modulu CT



Složení sady		Kód	Číslo
2133 5,5 6 7 8 9 10	0,820	2309122	1500 CT1-2133

Popis		Kód	Číslo
Modul CT prázdný	0,050	2322501	EI-1500 CT1-2133 L

1500 CT1-20

SADA NÁSTRČKOVÝCH KLÍČŮ 1/4"

v 1/3 modulu CT

6.3
1/4"

Složení sady		Kód	Číslo
20 4 5 5,5 6 7 8 9 10 11 12 13 14 IN 20 3 4 5 6 8 ITX 20 T8 T9 T10 T15 T20 T25 T27 T30 T40 TX 20 E4 E5 E6 E7 E8 E10 2087 2090-4 2095 2098 2093 U-10	0,845	2308967	1500 CT1-20

Popis		Kód	Číslo
Modul CT prázdný	0,050	2322374	EI-1500 CT1-20 L

1500 CTD-20 BIT MODUL NÁSTROJŮ 1/4"

se sadou nářadí

- > Vhodný pouze pro dílenské vozíky 2004, a pro pracovní stoly 1502, 1504, 1505 a 1506 XL
- > Pro modely 2005, workster, 2430 a 1504 XL s distančním modulem 1500 ED-70 S
- > Rozměry: 475 × 77 × 40 mm (š × h × v)



Složení sady	kg	Kód	Číslo
○ 20 L 4 4,5 5 6 7 8 9 10 12 13	0,700	1733419	1500 CTD-20 BIT
⊖ 680 4 5,5 6,5 8			
● 685 2,5 3 4 5 6			
● 685 X 5 6 8			
⊕ 687 TX T6 T7 T8 T9 T10 T15 T20 T25 T27 T30 T40			
⊕ 690 1 2 3			
⊕ 690 PZD 1 2 3			
649 673 6,3 699 620 676 639			

1500 CT1-30 SADA NÁSTRČKOVÝCH KLÍČŮ 3/8"

v 1/3 modulu CT



Složení sady	kg	Kód	Číslo
⊖ 30 6 7 8 9 10 11 12	1,670	2308975	1500 CT1-30
13 14 15 16 17 18 19			
● IN 30 4 5 6 8 10			
3095 3087 3090-5 -10			
3093 U-10			

Popis	kg	Kód	Číslo
Modul CT prázdný	0,050	2322382	EI-1500 CT1-30 L

1500 CT1-ITX 30 SADA NÁSTRČKOVÝCH KLÍČŮ 3/8"

v 1/3 modulu CT



Složení sady	kg	Kód	Číslo
● IN 30 L 4 5 6 7 8 10	2,175	2308983	1500 CT1-ITX 30
● ITX 30 T20 T25 T27 T30 T40 T45 T50			
● ITX 30 L T20 T25 T27 T30 T40 T45 T50			
⊕ TX 30 E5 E6 E7 E8 E10 E11 E12 E14			
⊖ IS 30 5,5 6,5 8 10 12			
⊕ IKS 30 1 2 3			
⊕ IKS 30 PZD 1 2 3			

Popis	kg	Kód	Číslo
Modul CT prázdný	0,050	2322390	EI-1500 CT1-ITX30 L

1500 CT1-19 SADA NÁSTRČKOVÝCH KLÍČŮ 1/2"

v 1/3 modulu CT



Složení sady	kg	Kód	Číslo
⊖ 19 10 11 12 13 14 15 16 17 18	2,790	2308908	1500 CT1-19
19 21 22 23 24 26 27 28 30 32			
● IN 19 6 7 8 9 10 12 14			

Popis	kg	Kód	Číslo
Modul CT prázdný	0,047	2322323	EI-1500 CT1-19 L

1500 CT1-D 19 SADA NÁSTRČKOVÝCH KLÍČŮ 1/2", PROFIL UD

v 1/3 modulu CT



Složení sady	kg	Kód	Číslo
⊖ D 19 10 11 12 13 14 15 16 17 18 19 21 22 23 24 26 27 28 30 32	2,680	2308916	1500 CT1-D 19
● IN 19 6 7 8 9 10 12 14			

Popis	kg	Kód	Číslo
Modul CT prázdný	0,047	2322323	EI-1500 CT1-19 L

1500 CT1-19 IS

SADA NÁSTRČKOVÝCH KLÍČŮ 1/2"

v 1/3 modulu CT



Složení sady	kg	Kód	Číslo
<ul style="list-style-type: none"> 19 10 11 12 13 14 15 16 17 18 19 21 22 23 24 26 27 28 30 32 IS 19 10x1,6 12x2 IKS 19 2 3 4 INX 19 8 10 	2,765	2308924	1500 CT1-19 IS

Popis	kg	Kód	Číslo
Modul CT prázdný	0,050	2322331	EI-1500 CT1-19 IS L

1500 CT1-INX 19 LK

SADA NÁSTRČKOVÝCH KLÍČŮ 1/2"

v 1/3 modulu CT



Složení sady	kg	Kód	Číslo
<ul style="list-style-type: none"> INX 19 8 10 12 14 16 18 INX 19 L 6-100 8-100 10-100 12-100 14-100 	1,044	2957957	1500 CT1-INX 19 LK

Popis	kg	Kód	Číslo
Modul CT prázdný	0,050	2957949	EI-1500 CT1-INX 19 LK

1500 CT1-1993 U-20

PŘÍSLUŠENSTVÍ PRO NÁSTRČKOVÉ KLÍČE 1/2"

v 1/3 modulu CT



Složení sady	kg	Kód	Číslo
<ul style="list-style-type: none"> 1993 U-20 1987 1995 1990-5 -10 	1,700	2309114	1500 CT1-1993 U-20

Popis	kg	Kód	Číslo
Modul CT prázdný	0,050	2322498	EI-1500 CT1-1993 L

1500 CT1-IN 19 LKM

SADA NÁSTRČKOVÝCH KLÍČŮ 1/2"

v 1/3 modulu CT



Složení sady	kg	Kód	Číslo
<ul style="list-style-type: none"> IN 19 5 6 7 8 9 10 12 14 17 IN 19 L 5-90 6-90 8-90 10-140 12-140 14-140 	1,900	2308932	1500 CT1-IN 19 LKM

Popis	kg	Kód	Číslo
Modul CT prázdný	0,050	2957647	EI-1500 CT1-IN 19 LKM

1500 CT1-ITX 19 LKP

SADA NÁSTRČKOVÝCH KLÍČŮ 1/2"

v 1/3 modulu CT



Složení sady	kg	Kód	Číslo
<ul style="list-style-type: none"> ITX 19 T20 T25 T27 T30 T40 T45 T50 T55 T60 ITX 19 L T20-100 T25-100 T27-100 T30-100 T40-100 T45-100 T50-100 T55-100 T60-100 708 	1,915	2308940	1500 CT1-ITX 19 LKP

Popis	kg	Kód	Číslo
Modul CT prázdný	0,050	2322366	EI-1500 CT1-ITX19LKP L

1500 CT1-1993 T

PŘÍSLUŠENSTVÍ PRO NÁSTRČKOVÉ KLÍČE 1/2"

v 1/3 modulu CT



Složení sady	kg	Kód	Číslo
<ul style="list-style-type: none"> 1993 U-10 T 1987 1995 1990-5 -10 	1,765	2309106	1500 CT1-1993 T

Popis	kg	Kód	Číslo
Modul CT prázdný	0,050	2322498	EI-1500 CT1-1993 L

12,5
1/2"12,5
1/2"

1500 CT1-K 1900 SADA RÁZOVÝCH UTAHOVÁKŮ

v 1/3 modulu CT



Složení sady		Kód	Číslo
○ K 19 10 13 14 17 19	2,645	2309092	1500 CT1-K 1900
○ K 19 LS 17 19 21 22			
⊖ 880 7 8 9 12			
● 885 5 6 8 10			
⊕ 890 1 2 3 4			
KB 819 K 1900			

Popis		Kód	Číslo
Modul CT prázdný	0,050	2322471	EI-1500 CT1-K1900 L



1500 CT2-DT 2142 SADA ŠESTIHRANNÝCH NÁSTRČKOVÝCH KLÍČŮ

v 2/3 modulu CT



Složení sady		Kód	Číslo
● DT 2142 2 2,5 3 4 5 6 7 8 10	0,900	2309009	1500 CT2-DT 2142

Popis		Kód	Číslo
Modul CT prázdný	0,070	2322412	EI-1500 CT2-DT2142

1500 CT1-2150 PH SADA ŠROUBOVÁKŮ

v 1/3 modulu CT



Složení sady		Kód	Číslo
⊖ 2150 4 5,5 6,5 8	0,630	2309130	1500 CT1-2150 PH
⊕ 2160 PH 1 2			

Popis		Kód	Číslo
Modul CT prázdný	0,050	2322528	EI-1500 CT1-2150 L

1500 CT1-2150 PZ SADA ŠROUBOVÁKŮ

v 1/3 modulu CT



Složení sady		Kód	Číslo
⊖ 2150 4 5,5 6,5 8	0,630	2309149	1500 CT1-2150 PZ
⊕ 2160 PZ 1 2			

Popis		Kód	Číslo
Modul CT prázdný	0,050	2322528	EI-1500 CT1-2150 L

1500 CT1-2163 TX SADA ŠROUBOVÁKŮ

v 1/3 modulu CT



Složení sady		Kód	Číslo
● 2163 TX T8 T10 T15 T20 T25 T30	0,400	2309157	1500 CT1-2163 TX

Popis		Kód	Číslo
Modul CT prázdný	0,050	2322544	EI-1500 CT1-2163TX L

1500 CT1-2163 TXB SADA ŠROUBOVÁKŮ

v 1/3 modulu CT



Složení sady		Kód	Číslo
● 2163 TXB T10 T15 T20 T25 T30 T40	0,500	2309165	1500 CT1-2163 TXB

Popis		Kód	Číslo
Modul CT prázdný	0,050	2324237	EI-1500 CT1-2163TXB L

1500 CT1-VDE 2170 PZ SADA ŠROUBOVÁKŮ VDE

v 1/3 modulu CT



Složení sady		Kód	Číslo
⊖ VDE 2170 4 5,5 6,5 8 ⊕ VDE 2160 PZ 1 2	0,625	2309173	1500 CT1-VDE 2170 PZ

Popis		Kód	Číslo
Modul CT prázdný	0,050	2322552	EI-1500 CT1-VDE2170PZ L

1500 CT1-142 SADA KLEŠTÍ

v 1/3 modulu CT



Složení sady		Kód	Číslo
142 10 JC 8250-180 JC 8132-160 JC 8316-160 JC	1,220	2309025	1500 CT1-142

Popis		Kód	Číslo
Modul CT prázdný	0,050	2322420	EI-1500 CT1-142 L

1500 CT1-VDE 142 SADA KLEŠTÍ VDE

v 1/3 modulu CT



Složení sady		Kód	Číslo
142 10 C VDE 8250-180 H VDE 8132-160 H VDE 8314-160 H	1,160	2309033	1500 CT1-VDE 142

Popis		Kód	Číslo
Modul CT prázdný	0,050	2322439	EI-1500 CT1-VDE142 L

1500 CT1-8000 SADA KLEŠTÍ NA POJISTNÉ KROUŽKY

v 1/3 modulu CT



Složení sady		Kód	Číslo
8000 A 1 8000 A 2 8000 A 21 8000 J 1 8000 J 2 8000 J 21	1,010	2309181	1500 CT1-8000

Popis		Kód	Číslo
Modul CT prázdný	0,050	2322560	EI-1500 CT1-8000 L

1500 CT1-350 SADA SEKÁČŮ

v 1/3 modulu CT



Složení sady		Kód	Číslo
97-250 98-125 99 12-5 100-12 119-1,5 3 4 600 H-300	1,425	2309041	1500 CT1-350

Popis		Kód	Číslo
Modul CT prázdný	0,050	2322447	EI-1500 CT1-350 L

1500 CT1-711 SADA NÁSTROJŮ PRO PŘESNOU MECHANIKU

v 1/3 modulu CT




Složení sady		Kód	Číslo
140 4534-5 708 711 720 745	0,930	2309084	1500 CT1-711

Popis		Kód	Číslo
Modul CT prázdný	0,050	2322463	EI-1500 CT1-711 L



MODULY NÁSTROJŮ CT 2005 CT PRO ROZMĚRNÉ ZÁSUVKY


VE 3 VELIKOSTECH:



- > CT4 = zásuvka 2005, workster 1/1 (633 × 390 × 35 mm)
- > Velikost CT4 je vhodná pro 2005, workster, 1504 XL, 2430



- > CT2 = zásuvka 2005, workster 1/2 (316,5 × 390 × 35 mm)
- > Velikost CT2 je vhodná pro 1506 XL, 1504 a 2004



- > CT3 = zásuvka 2005, workster 3/4 (472,5 × 390 × 50 mm)
- > Velikost CT3 je vhodná pro B 1500, 1502, 1505, 1504, 1504 XL, 1506, 2004, 2005, workster

2005 CT4-U-20 SADA NÁSTRČKOVÝCH KLÍČŮ 1/4" - 3/8" - 1/2"

v 4/4 modulu CT

> Rozměry: 633 × 390 × 35 mm (š × h × v)



6,3
1/4"
10
3/8"
12,5
1/2"

Složení sady

○ 20 5,5 6 7 8 9 10 11 12 13 14

2093 U-20

2093 U-3 T

2090-4 -6

2095

⊗ D 30 8 9 10 11 12 13 14 15 16 17 18 19 21 22

● IN 30 L 4 5 6 7 8 10

⊗ ITX 30 L T20 T25 T27 T30 T40 T45 T50

⊗ TX 30 E5 E6 E7 E8 E10 E11 E12 E14

⊕ IKS 30 1 2 3

⊕ IKS 30 PZD 1 2 3

⊖ IS 30 5,5 6,5 8 10 12

52 53 56

3093 U-20

3090 A-5 -10

3095

⊗ D 19 10 11 12 13 14 15 16 17 18 19 21 22 23 24 27 30 32

1993 U-20

1990-5 -10

1930

1995

1996



7,4

Kód

2016257

Číslo

2005 CT4-U-20

2005 CT2-D 19 SADA NÁSTRČKOVÝCH KLÍČŮ 1/2"

v 2/4 modulu CT

> Rozměry: 316,5 × 390 × 35 mm (š × h × v)



12,5
1/2"

Složení sady

⊗ D 19 10 11 12 13 14 15 16 17 18 19 20 21 22 23 24 25 26 27 28 29 30 32 34 36

1990-5 -10

1993 U-20

1995

1996



4,4

Kód

2016494

Číslo

2005 CT2-D 19

2005 CT2-D 30

SADA NÁSTRČKOVÝCH KLÍČŮ 3/8"

v 2/4 modulu CT

› Rozměry:
316,5 × 390 × 35 mm
(š × h × v)




10
3/8"

2005 CT2-D 20

SADA NÁSTRČKOVÝCH KLÍČŮ 1/4"

v 2/4 modulu CT

› Rozměry:
316,5 × 390 × 35 mm
(š × h × v)



6,3
1/4"
6,3
1/4"

Složení sady	kg	Kód	Číslo
<ul style="list-style-type: none"> ☉ D 30 10 11 12 13 14 15 16 17 18 19 20 21 22 			
☉ D 30 L 10 13 17	3,4	2016486	2005 CT2-D 30
☉ D 30 1/4 5/16 3/8 13/32		52 53 56	
7/16 1/2 9/16 19/32 5/8		3090-3 -5 -10	
11/16 3/4 13/16 25/32 7/8		3093 U-20	
15/16 1"		3095	
		3096	

Složení sady	kg	Kód	Číslo
<ul style="list-style-type: none"> ☉ D 20 4 4,5 5 5,5 6 7 8 9 10 11 12 13 			
☉ D 20 3/16 7/32 1/4 9/32		2095 2097 2098 T	1,6 2016478 2005 CT2-D 20
5/16 11/32 13/32 3/8 7/16		620 639	
1/2 9/16"		680 4 6,5	
☉ 20 L 4 4,5 5 5,5 6 7 8 9 10		685 3 4 5 6	
11 12 13		685 X 5 6 8	
2093 U-20 2093 U-3 T 2093		690 1 2	
HR-94		690 PZD 1 2 3	
2090-2 -4 -6 -12		687 TX T8 T9 T10 T15	
		T20 T25 T27 T30 T40	

2005 CT3-32

SADA NÁSTRČKOVÝCH KLÍČŮ 3/4"

v 3/4 modulu CT

› Rozměry: 472,5 × 390 × 50 mm
› Vhodné pro:
› všechny zásuvky modelů B 1500, 1502, 1505
› pouze zásuvky s výškou 137 mm a 207 mm modelů 1504, 1504 XL, 1506, 2004, 2005, workster




20
3/4"

2005 CT4-2-7

SADA KOMBINOVANÝCH KLÍČŮ

v 4/4 modulu CT

› Rozměry: 633 × 390 × 35 mm (š × h × v)



Schlüsselknarre®
R-Serie

Složení sady	kg	Kód	Číslo
☉ 32 22 24 27 30 32 36	9,0	2752727	2005 CT3-32
38 41 46 50			
3290-8 -16			
3293 U-2			
3287			

Složení sady	kg	Kód	Číslo
☉ 2 6x7 8x9 10x11 12x13 14x15 16x17	5,8	2016265	2005 CT4-2-7
18x19 20x22 21x23 24x27			
☉ 7 6 7 8 9 10 11 12 13 14 15 16 17 18			
19 21 22 24 27			
☉ 7 R 10 11 12 13 14 15 16 17 18 19 22			

2005 CT4-7 XL

SADA KOMBINOVANÝCH KLÍČŮ

v 4/4 modulu CT

› Rozměry: 633 × 390 × 35 mm

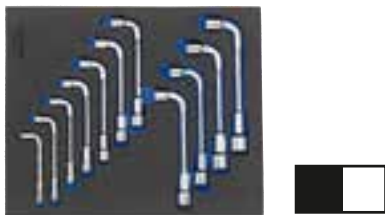


Složení sady	kg	Kód	Číslo
☉ 7 XL 10 11 12 13 14 15 16 17 18 19 21 22 24 27 30 32 36 41	8,2	2704226	2005 CT4-7 XL

2005 CT2-25PK SADA OBOUSTRANNÝCH NÁSTRČKOVÝCH KLÍČŮ

v 2/4 modulu CT

› Rozměry:
316,5 × 390 × 35 mm
(š × h × v)

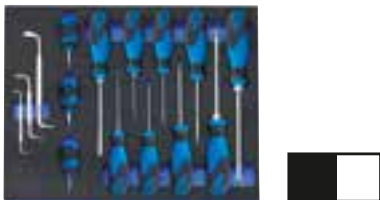


Složení sady	kg	Kód	Číslo
○ 25 PK 8 10 11 12 13 14 15 16 17 18 19	2,548	2841851	2005 CT2-25PK

2005 CT2-2160 SADA ŠROUBOVÁKŮ

v 2/4 modulu CT

› Rozměry:
316,5 × 390 × 35 mm
(š × h × v)



Složení sady	kg	Kód	Číslo
⊕ 2160 PH 1 2 3	1,2	2016311	2005 CT2-2160
⊕ 2160 PZ 1 2 3			
⊖ 2150 3,5 5,5 8			
⊖ 2153 4			
⊕ 2161 PH 1			
⊕ 2161 PZ 1			
⊖ 173 4 8			
⊕ 174 1			

2005 CT4-8000 SADA NÁŘADÍ

v 4/4 modulu CT

› Rozměry:
633 × 390 × 35 mm
(š × h × v)



Složení sady	kg	Kód	Číslo
600 H-300 -500	4,0	2016303	2005 CT4-8000
248 ST-40			
142 10 JC			
8132-160 JC			
8316-160 JC			
8250-180 JC			
8000 A 1 A 2 A 21			
8000 J 1 J 2 J 21			

E-2005 CT PODÉLNÁ PŘEPÁŽKA

bez drážek


› Pro oddělování a upevnění modulů 2005 CT2

V	kg	Kód	Číslo
40	0,248	2104601	E-2005 CT H-40

2005 CT2-119 SADA NÁŘADÍ

v 2/4 modulu CT

› Rozměry:
316,5 × 390 × 35 mm
(š × h × v)



Složení sady	kg	Kód	Číslo
95-200	2,4	2016338	2005 CT2-119
132-150			
99 12-3 12-5 12-6 12-8			
100-12			
119-			
3 -4 -5 -6 -8 -84 -86 -175			
702 20 M			
706 711 4612			

2005 CT4-2160-119 SADA NÁŘADÍ

v 4/4 modulu CT

› Rozměry:
633 × 390 × 35 mm
(š × h × v)



Složení sady	kg	Kód	Číslo		
⊕ 2160 PH 1 2 3	3,6	2016435	2005 CT4-2160-119		
⊕ 2160 PZ 1 2 3					
⊖ 2150 3,5 5,5 8					
⊖ 2153 4					
⊕ 2161 PH 1					
⊕ 2161 PZ 1					
⊖ 173 4 8					
⊕ 174 1					
95-200					
99 12-3 12-5 12-6 12-8					
100-12					
119-3 -4 -5 -6 -8 -84 -86 -175					
132-150					
133-150 133 D-150					
702 20 M					
706 711 4612					

2005 CT2-TX 30 SADA NÁSTRČKOVÝCH KLÍČŮ 3/8"

v 2/4 modulu CT

› Rozměry:
316,5 × 390 × 35 mm
(š × h × v)



Složení sady	kg	Kód	Číslo
● IN 30 4 5 6 7 8 10	3,0	2016508	2005 CT2-TX 30
● IN 30 L 4-95 5-95 6-95 7-95 8-95 10-95			
● IN 30 LK 4 5 6 8 10			
● ITX 30 T20 T25 T27 T30 T40 T45 T50			
● ITX 30 L T20 T25 T27 T30 T40 T45 T50			
● ITX 30 B T20 T25 T27 T30 T40 T45 T50			
● TX 30 E5 E6 E7 E8 E10 E11 E12 E14			
● INX 30 5 6 8			
● INX 30 L 6 8 10			

2005 CT2-D 19L SADA NÁSTRČKOVÝCH KLÍČŮ 1/2"

v 2/4 modulu CT

› Rozměry:
316,5 × 390 × 35 mm
(š × h × v)



12,5
1/2"




Složení sady	kg	Kód	Číslo
<ul style="list-style-type: none"> ● D 19 L 10 12 13 14 15 16 17 18 19 21 22 24 27 30 32 34 ● IN 19 10 12 14 17 19 ● IN 19 L 12-140 14-140 ● IN 19 LK 10-140 12-140 ● INX 19 12 14 ● INX 19 L 12-100 14-100 ● ITX 19 T55 T60 ● ITX 19 L T55-100 T60-100 ● ITX 19 B T50 T55 T60 ● TX 19 E16 E18 E20 E24 	2,0	2016516	2005 CT2-D 19L

2005 CT2-INR SADA NÁSTRČKOVÝCH KLÍČŮ 1/2"

v 2/4 modulu CT

› Rozměry:
316,5 × 390 × 35 mm
(š × h × v)



12,5
1/2"

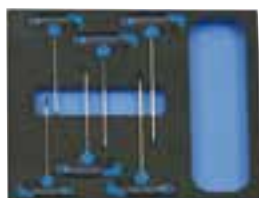


Složení sady	kg	Kód	Číslo
<ul style="list-style-type: none"> ● ITX 19 B T20 T25 T27 T30 T40 T45 T50 T55 T60 ● INX 19 L 6-100 8-100 10-100 12-100 14-100 ● INR 19 L M5-100 M6-100 M6-188 M8-100 M8-188 M10-100 M10-188 M12-100 M12-188 M14-100 ● H 42 KEL-88 (2 2,5 3 4 5 6 8 10) ● H 43 TX-09 (T7 T8 T9 T10 T15 T20 T25 T30 T40) 	3,6	2016281	2005 CT2-INR

2005 CT2-2142 TX SADA ŠROUBOVÁKŮ

v 2/4 modulu CT

› Rozměry:
316,5 × 390 × 35 mm
(š × h × v)




Složení sady	kg	Kód	Číslo
<ul style="list-style-type: none"> ● 2142 TX T15 T20 T25 T27 T30 T40 	0,4	2016559	2005 CT2-2142 TX

2005 CT2-DT 2142 SADA ŠESTIHRANNÝCH NÁSTRČKOVÝCH KLÍČŮ

v 2/4 modulu CT

› Rozměry:
316,5 × 390 × 35 mm
(š × h × v)




Složení sady	kg	Kód	Číslo
<ul style="list-style-type: none"> ● DT 2142 2 2,5 3 4 5 6 7 8 10 ● H 42 KEL-88 (2 2,5 3 4 5 6 8 10) 	0,8	2016540	2005 CT2-DT 2142

2005 CT2-2143 KTX SADA ŠESTIHRANNÝCH NÁSTRČKOVÝCH KLÍČŮ

v 2/4 modulu CT

› Rozměry:
316,5 × 390 × 35 mm
(š × h × v)



Složení sady	kg	Kód	Číslo
<ul style="list-style-type: none"> ● DT 2143 KTX T10 T15 T20 T25 T27 T30 T40 	0,6	2016567	2005 CT2-2143 KTX

2005 CT2-2133 T SADA NÁSTRČKOVÝCH KLÍČŮ

v 2/4 modulu CT

› Rozměry:
316,5 × 390 × 35 mm
(š × h × v)



Složení sady	kg	Kód	Číslo
<ul style="list-style-type: none"> ○ 2133 T7 8 9 10 11 12 13 	1,2	2016532	2005 CT2-2133 T

